

INSPI - Instituto Nacional de Investigación en Salud Pública Dr. Leopoldo Izquieta Pérez
Objetivo 1. Incrementar la eficiencia y calidad de la prestación de los servicios de laboratorio especializado de referencia nacional.

Indicador	Comportamiento		
1.9. Porcentaje de acreditación internacional de técnicas	Discreto		
Metas (Por Período) 2017			
Ene - Dic			
1			
1.10. Porcentaje de desconcentración de técnicas	Continuo		
Metas (Acumulado) 2017			
Ene-Jun	Jul-Dic		
0,4	1		
1.11. Porcentaje de evaluaciones de calidad externos a la REDNALAC	Continuo		
Metas (Acumulado) 2017			
Ene-Jun	Jul-Dic		
0,45	1		
1.12. Número de nuevas técnicas implementadas con Control de Calidad en los Centros de Referencia Nacional	Continuo		
Metas (Acumulado) 2017			
Ene-Mar	Abr-Jun	Jul-Sep	Oct-Dic
1	3	5	11
Estrategia			
1.1. Desconcentrar progresivamente eventos o pruebas a las sedes norte y austral y a la REDNALAC			
1.2. Implementar nuevas tecnologías para laboratorio			
1.3. Implementar el plan de control de calidad interno y externo			
1.4. Certificar y acreditar laboratorios del INSPI: - Procesos, procedimientos - Protocolos - Control estadístico			
1.5. Establecer metodologías de pruebas para la RED			
1.6. Proveer insumos y reactivos para fortalecer la política pública			
1.7. Transferir tecnologías laborales a la RED			
Riesgos		Calificación	
1. Falta de mantenimiento de equipos CAUSARIA la no operatividad del funcionamiento de equipos, resultados no confiables y la disminución de la producción		35	
2. El acceso de roedores en los centros de referencia CAUSARIA daños en los equipos y en el cableado, resultados no confiables, no esterilización de los laboratorios y alteraciones en las muestras		2	

Objetivo 2. Incrementar la investigación y desarrollo tecnológico en Salud Pública en el Ecuador

Indicador	Comportamiento		
2.9. Porcentaje de investigaciones ejecutadas	Continuo		
Metas (Acumulado) 2017			
Ene-Jun	Jul-Dic		
0,5	1		
2.10. Porcentaje de publicaciones científicas en revistas indexadas.	Continuo		
Metas (Acumulado) 2017			
Ene-Jun	Jul-Dic		
0,5	1		
2.11. Porcentaje de funcionamiento del Comité de Ética en seres humanos	Discreto		
Metas (Por Período) 2017			
Ene-Mar	Abr-Jun	Jul-Sep	Oct-Dic
		1	1
Estrategia			
2.1. Reingeniería del modelo de gestión para la investigación del INSPI: - Infraestructura - Equipamiento - TH - Alcance (red investigadores) - Incentivos			

2.2. Fortalecer vínculos de colaboración y transferencia tecnológica con entidades de investigación nacional o extranjera	
2.3. Generar proyectos y programas de investigación	
Riesgos	Calificación
1. La no aprobación de los proyectos de inversión presentados a SENPLADES CAUSARIA el estancamiento del desarrollo de la institución	40
2. El déficit de investigadores en la institución CAUSARIA el incumplimiento de los proyectos de investigación y desarrollos tecnológicos planteados.	24

Objetivo 3. Incrementar la eficiencia institucional del INSPI

Indicador	Comportamiento										
3.8. Porcentaje de proyectos de inversión en riesgo	Discreto										
Metas (Por Período) 2017											
Ene	Feb	Mar	Abr	May	Jun	Jul	Ago	Sep	Oct	Nov	Dic
0.2	0.2	0.2	0.2	0.2	0.2	0.2	0.2	0.2	0.2	0.2	0.2
3.15. EFIC: Porcentaje de procesos sustantivos priorizados mejorados		Continuo									
Metas (Acumulado) 2017											
Ene-Jun						Jul-Dic					
0.5						1					
3.16. EFIC: Porcentaje del presupuesto devengado a proyectos de investigación + desarrollo (I+D)		Discreto									
Metas (Por Período) 2017											
Ene-Mar			Abr-Jun			Jul-Sep			Oct-Dic		
0.25			0.25			0.25			0.25		
3.18. EFIC: Número de casos de servicios mejorados (2017)		Discreto									
Metas (Por Período) 2017											
Ene-Jun						Jul-Dic					
2						2					

Estrategia

- 3.1. Levantar y documentar procesos institucionales
 3.2. Sistematización de procesos administrativos: - Inventario, bodegas
 3.3. Implementar mejores prácticas en administración de procesos y proyectos: - BPM - PMI
 3.4. Desconectar procesos administrativos a Sedes Zonales

Riesgos	Calificación
1. La ineficacia de los procesos neurálgicos CAUSARIA incumplimiento en los servicios ofrecidos por el INSPI	12

Objetivo 4. Incrementar el desarrollo del talento humano del INSPI

Indicador	Comportamiento										
4.3. Porcentaje de cumplimiento de la inclusión de personas con discapacidad	Discreto										
Metas (Por Período) 2017											
Ene-Mar			Abr-Jun			Jul-Sep			Oct-Dic		
0.04			0.04			0.04			0.04		
4.10. TH: Índice de rotación de nivel operativo (2016)		Discreto									
Metas (Por Período) 2017											
Ene-Mar			Abr-Jun			Jul-Sep			Oct-Dic		
0.11			0.11			0.11			0.11		
4.12. TH: Porcentaje de personal con nombramiento provisional (2016)		Discreto									
Metas (Por Período) 2017											
Ene-Mar			Abr-Jun			Jul-Sep			Oct-Dic		
0.05			0.04			0.03			0.01		
4.13. TH: Índice de rotación de nivel directivo (2016)		Discreto									
Metas (Por Período) 2017											
Ene-Mar			Abr-Jun			Jul-Sep			Oct-Dic		
0.06			0.06			0.06			0.06		
4.15. TH: Número de servidores públicos capacitados de acuerdo al plan de formación y capacitación institucional (2017)		Discreto									
Metas (Por Período) 2017											
Ene-Mar			Abr-Jun			Jul-Sep			Oct-Dic		
50			50			60			60		

Estrategia	
4.1. Estructurar e implementar los subsistemas de Talento Humano: - Selección y capacitación - Desarrollo institucional - Régimen disciplinario - Bienestar social - Remuneración	
Riesgos	Calificación
1. La falta de recursos humanos para cada una de las direcciones CAUSARIA atraso en el desempeño de las actividades que se realizan dentro de la institución	24

Objetivo 5. Incrementar el uso eficiente del presupuesto del INSPI

Indicador													Comportamiento
5.1. Porcentaje ejecución presupuestaria - Gasto Corriente													Continuo
Metas (Acumulado) 2017													
Ene	Feb	Mar	Abr	May	Jun	Jul	Ago	Sep	Oct	Nov	Dic		
0.8333	0.1663	0.246	0.3332	0.4165	0.4998	0.5831	0.6664	0.7497	0.833	0.9163	1		
5.2. Porcentaje ejecución presupuestaria - Inversion													Continuo
Metas (Acumulado) 2017													
Ene	Feb	Mar	Abr	May	Jun	Jul	Ago	Sep	Oct	Nov	Dic		
0.0833	0.1666	0.246	0.3332	0.4165	0.4998	0.5831	0.6664	0.7497	0.8333	0.9163	1		

Estrategia	
5.1. Controlar la calidad del gasto: - monitoreo y seguimiento de programas y proyectos - alineación de programas y proyectos	
5.2. Mejorar la planificación de la institución	
Riesgos	Calificación
1. EL déficit del presupuesto CAUSARIA retrasos en la ejecución de las actividades programadas	24

Aprobado

Declaro la revisión de mi plan estratégico/operativo y doy inicio a la operación de mi plan.



Mori Lucero, Tania Jacqueline de Fatima
Titular/Responsable del Plan

INSPI - Instituto Nacional de Investigación en Salud Pública Dr. Leopoldo Izquieta Pérez >Coordinación Zonal Cuenca

Objetivo 1. Incrementar la eficiencia y cobertura de la gestión de los centros de referencia nacional MEDIANTE la tranferencia de técnicas especializadas, control de calidad a la REDNALAC y la suscripción de convenios internacionales de los institutos de salud supranacionales designados por la OMS-OPS

Indicador	Comportamiento											
1.2. Porcentaje de resultados de pruebas especializadas entregadas a tiempo	Discreto											
Metas (Por Período) 2017												
Ene	Feb	Mar	Abr	May	Jun	Jul	Ago	Sep	Oct	Nov	Dic	
1	1	1	1	1	1	1	1	1	1	1	1	1
1.4. Números de controles de calidad realizados	Continuo											
Metas (Acumulado) 2017												
Ene	Feb	Mar	Abr	May	Jun	Jul	Ago	Sep	Oct	Nov	Dic	
20	40	60	80	100	120	140	160	180	200	220	240	
1.6. Número de evaluaciones de desempeño realizadas por los Centros de Referencia Nacional	Discreto											
Metas (Por Período) 2017												
Ene - Dic												
10												
1.7. Número de nuevas técnicas implementadas con Control de Calidad que han sido desconcentradas por los Centros de Referencia Nacional	Continuo											
Metas (Acumulado) 2017												
Ene-Mar			Abr-Jun			Jul-Sep			Oct-Dic			
1			2			3			4			
1.8. Número de documentos elaborados para el sistema de gestión de calidad	Discreto											
Metas (Por Período) 2017												
Ene-Jun						Jul-Dic						
15						15						
1.9. Porcentaje de evaluaciones externas de calidad a la REDNALAC	Continuo											
Metas (Acumulado) 2017												
Ene-Jun						Jul-Dic						
1						1						
1.10. Porcentaje de producción realizado por el Centro de Referencia de Medios de Cultivo de la Coordinación Zonal 6 INSPI LIP.	Discreto											
Metas (Por Período) 2017												
Ene	Feb	Mar	Abr	May	Jun	Jul	Ago	Sep	Oct	Nov	Dic	
1	1	1	1	1	1	1	1	1	1	1	1	1

Objetivo 2. Incrementar la producción científica MEDIANTE la gestión de convenios interinstitucionales, incorporación y participación de investigadores en redes científicas locales, regionales, nacionales e internacionales.

Indicador	Comportamiento											
2.4. Numero de proyectos presentados al Comité Científico	Continuo											
Metas (Acumulado) 2017												
Ene - Dic												
1												

Objetivo 3. Incrementar la eficacia en el proceso de aseguramiento de calidad MEDIANTE un diagnóstico planes de mejoras seguimiento, auditorías de evaluaciones desempeño de los laboratorios del INSPI y la REDNALAC.

Indicador	Comportamiento											
3.2. Porcentaje de avances (manuales, procedimientos e instructivos) del plan para el cumplimiento de los requisitos de la Norma 15189	Discreto											
Metas (Por Período) 2017												
Ene	Feb	Mar	Abr	May	Jun	Jul	Ago	Sep	Oct	Nov	Dic	
1	1	1	1	1	1	1	1	1	1	1	1	1
3.3. Número de auditorías internas a los Centros de Referencia y Plataformas												
Continuo												
Metas (Acumulado) 2017												
Ene-Mar			Abr-Jun			Jul-Sep			Oct-Dic			
1			2			3			4			
3.4. Porcentaje de implementación de un Sistema de Gestión basada en normas técnicas ISO 15189												
Continuo												
Metas (Acumulado) 2017												
Ene-Mar			Abr-Jun			Jul-Sep			Oct-Dic			
0.25			0.5			0.75			1			

Objetivo 4. Incrementar la efectividad en la provisión de servicios tecnológicos especializados solicitados por la autoridad sanitaria nacional, entidades científicas-técnicas y académicas y el conocimiento científico de los investigadores del INSPI MEDIANTE la implementación y mantenimiento de plataformas científicas generales y especializadas que cumplan parámetros de calidad nacionales e internacionales y la transferencia del conocimiento.

Indicador	Comportamiento											
4.1. Porcentaje de servicios científicos y generales prestados a la Autoridad Sanitaria Nacional, entidades científico-técnicas y académicas	Continuo											
Metas (Acumulado) 2017												
Ene	Feb	Mar	Abr	May	Jun	Jul	Ago	Sep	Oct	Nov	Dic	
1	1	1	1	1	1	1	1	1	1	1	1	1
4.7. Porcentaje de muestras procesadas												
Continuo												
Metas (Acumulado) 2017												
Ene	Feb	Mar	Abr	May	Jun	Jul	Ago	Sep	Oct	Nov	Dic	
0.9	0.9	0.9	0.9	0.9	0.9	0.9	0.9	0.9	0.9	0.9	0.9	0.9
4.9. Número de cursos o talleres impartidos												
Continuo												
Metas (Acumulado) 2017												
Ene - Dic												
1												

Objetivo 5. Incrementar la efectividad de los procesos administrativos-financieros MEDIANTE el fortalecimiento de los niveles de control interno, la implementación de un sistema de seguimiento en coordinación con las áreas involucradas de la ejecución presupuestaria.

Indicador	Comportamiento											
5.1. Porcentaje del inventario conciliado de los activos fijos	Discreto											
Metas (Por Período) 2017												
Ene-Jun						Jul-Dic						
1						1						
5.3. Porcentaje de requerimientos atendidos a tiempo de gestión documental												
Continuo												
Metas (Acumulado) 2017												
Ene	Feb	Mar	Abr	May	Jun	Jul	Ago	Sep	Oct	Nov	Dic	
0.8	0.85	0.85	0.95	0.85	0.95	0.95	0.95	0.95	0.95	0.95	0.95	0.95

Objetivo 7. Incrementar el desempeño y bienestar del talento humano MEDIANTE el mejoramiento del proceso de Reclutamiento y selección de personal y capacitaciones programadas así como la implementación de actividades motivacionales, programas de prevención médicos, estudios de clima laboral, programas de promoción de la salud ocupacional.

Indicador	Comportamiento											
7.3. TH; Porcentaje de funcionarios capacitados	Discreto											
Metas (Por Período) 2017												
Ene-Mar			Abr-Jun			Jul-Sep			Oct-Dic			
1			1			1			1			

7.5. Medición de Clima Organizacional en la Coordinación Zonal 6 INSPI LIP	Discreto
Metas (Por Período) 2017	
Ene-Jun	Jul-Dic
1	1

Objetivo 10. Incrementar la eficacia operacional de la coordinación zonal MEDIANTE el desarrollo e implementación de normativa, metodologías y herramientas de planificación y seguimiento de corto, mediano y largo plazo, más la implementación de enlaces dedicados en todas las sedes del INSPI, aplicación de las políticas articuladas a metodologías de mejora y herramientas para calidad de los servicios y la implementación de la Norma Técnica de Reestructuración de la Gestión Pública Institucional.

Indicador	Comportamiento
10.1. EFIC: Porcentaje de procesos sustantivos priorizados mejorados	Continuo
Metas (Acumulado) 2017	
Ene-Jun	Jul-Dic
0.6	1


Objetivo 11. Incrementar la eficiencia en el portafolio de servicios informáticos MEDIANTE la implementación de soluciones tecnológicas integrales.

Indicador	Comportamiento										
11.1. Porcentaje de requerimientos e incidentos atendidos, mantenimientos preventivos y correctivos realizados con éxito a los equipos de cómputo en la Coordinación Zonal 6 INSPI LIP	Discreto										
Metas (Por Período) 2017											
Ene	Feb	Mar	Abr	May	Jun	Jul	Ago	Sep	Oct	Nov	Dic
1	1	1	1	1	1	1	1	1	1	1	1

Proyectos: *No hay información disponible.*

Aprobado

Declaro la revisión de mi plan estratégico/operativo y doy inicio a la operación de mi plan.



Pacurucu Pacurucu, María Cristina
Titular/Responsable del Plan

INSPI - Instituto Nacional de Investigación en Salud Pública Dr. Leopoldo Izquieta Pérez > Coordinación Zonal Quito

Objetivo 1. Incrementar la eficiencia y cobertura de la gestión de los Centros de Referencia Nacional MEDIANTE la transferencia de Técnicas especializadas, control de calidad de laboratorios a la REDNALAC y la suscripción de convenios internacionales de los institutos de Salud supranacionales designados por la OMS-OPS.

Indicador												Comportamiento
1.2. Porcentaje de resultados de pruebas especializadas entregados a tiempo												Continuo
Metas (Acumulado) 2017												
Ene	Feb	Mar	Abr	May	Jun	Jul	Ago	Sep	Oct	Nov	Dic	
0.8	0.85	0.9	0.9	0.9	0.85	0.9	0.8	0.9	0.85	0.9	0.9	0.9
1.4. Número de controles de calidad externos realizados												Continuo
Metas (Acumulado) 2017												
Ene	Feb	Mar	Abr	May	Jun	Jul	Ago	Sep	Oct	Nov	Dic	
13	26	38	52	65	78	91	104	117	130	143	156	

Objetivo 2. Incrementar la producción científica MEDIANTE la suscripción de convenios interinstitucionales, incorporación y participación de investigadores en redes científicas, locales, regionales, nacionales e internacionales.

Indicador												Comportamiento
2.1. Porcentaje de investigaciones revisadas por la Unidad de I+D+I												Continuo
Metas (Acumulado) 2017												
Ene-Jun						Jul-Dic						
0.85						0.85						
2.3. Número de publicaciones científicas												Continuo
Metas (Acumulado) 2017												
Ene-Jun						Jul-Dic						
1						7						

Objetivo 3. Incrementar la eficacia en el proceso de Aseguramiento de calidad MEDIANTE un diagnóstico, planes de mejora, seguimiento, auditorías y evaluaciones de desempeño de los laboratorios del INSPI y la Red Nacional de Salud.

Indicador												Comportamiento
3.1. Número de auditorías internas a los laboratorios												Continuo
Metas (Acumulado) 2017												
Ene-Abr				May-Ago				Sep-Dic				
1				2				3				
3.5. Porcentaje de implementación de un Sistema de Gestión basado en normas técnicas (ISO 15189)												Continuo
Metas (Acumulado) 2017												
Ene - Dic												
0.0												
3.7. Número de informes de avances (manuales, procedimientos e instructivos) del plan para el cumplimiento de los requisitos de la Norma 15189 en la Coordinación Zonal 9 INSPI												Continuo
Metas (Acumulado) 2017												
Ene	Feb	Mar	Abr	May	Jun	Jul	Ago	Sep	Oct	Nov	Dic	
1	2	3	4	5	6	7	8	9	10	11	12	

Objetivo 4. Incrementar la efectividad en la provisión de servicios tecnológicos especializados solicitados por la Autoridad Sanitaria Nacional, entidades Científico técnicas y Académicas y el conocimiento científico de los investigadores del INSPI MEDIANTE la implementación y mantenimiento de plataformas científicas, generales, y especializadas que cumplan con parámetros de calidad nacionales e internacionales y transferencia del conocimiento.

Indicador												Comportamiento
4.1. Porcentaje de servicios científicos prestados a la Autoridad Sanitaria Nacional, entidades científico-técnicas y académicas.												Continuo

Metas (Acumulado) 2017											
Ene	Feb	Mar	Abr	May	Jun	Jul	Ago	Sep	Oct	Nov	Dic
0.9	0.95	0.9	0.95	0.9	0.9	0.95	0.9	0.95	0.9	0.9	0.9

4.7. Porcentaje de muestras procesadas												Continuo
--	--	--	--	--	--	--	--	--	--	--	--	----------

Metas (Acumulado) 2017											
Ene	Feb	Mar	Abr	May	Jun	Jul	Ago	Sep	Oct	Nov	Dic
0.95	0.95	0.95	0.95	0.95	0.95	0.95	0.95	0.95	0.95	0.95	0.95

4.8. Porcentaje de utilización de laboratorios de plataformas												Discreto
---	--	--	--	--	--	--	--	--	--	--	--	----------

Metas (Por Periodo) 2017											
Ene	Feb	Mar	Abr	May	Jun	Jul	Ago	Sep	Oct	Nov	Dic
0.95	0.95	0.95	0.95	0.95	0.95	0.95	0.95	0.95	0.95	0.95	0.95

4.9. Porcentaje de servicios especializados prestados por la Plataforma de de Geomática, Epidemiología, Bioestadística, Bioinformática a la Autoridad Sanitaria Nacional, entidades científico-técnicas del INSPÍ y académicas nacionales.												Continuo
--	--	--	--	--	--	--	--	--	--	--	--	----------

Metas (Acumulado) 2017											
Ene	Feb	Mar	Abr	May	Jun	Jul	Ago	Sep	Oct	Nov	Dic
0.95	0.95	0.95	0.95	0.95	0.95	0.95	0.95	0.95	0.95	0.95	0.95

Objetivo 5. Incrementar la difusión de la gestión del INSPÍ MEDIANTE acciones puntuales en medios de comunicación masivos, redes sociales, eventos institucionales, free press.

Indicador												Comportamiento
5.1. Porcentaje de medios de comunicación que cubren eventos.												Continuo

Metas (Acumulado) 2017											
Ene-Jun						Jul-Dic					
0.9						0.9					

5.3. Cantidad de imágenes/artes que se realizan mensualmente para promover las actividades que realiza el INSPÍ de tipo publicidad.												Continuo
---	--	--	--	--	--	--	--	--	--	--	--	----------

Metas (Acumulado) 2017											
Ene	Feb	Mar	Abr	May	Jun	Jul	Ago	Sep	Oct	Nov	Dic
4	8	12	16	20	25	28	32	36	40	44	48

5.5. Cantidad de eventos internos y externos a los que se les da cobertura y toma de fotos.												Continuo
---	--	--	--	--	--	--	--	--	--	--	--	----------

Metas (Acumulado) 2017											
Ene-Mar			Abr-Jun			Jul-Sep			Oct-Dic		
6			15			24			36		

Objetivo 6. Incrementar la efectividad de los procesos Administrativo-Financieros MEDIANTE el fortalecimiento de los niveles de control interno, la implementación de un sistema de seguimiento en coordinación con las áreas involucradas de la ejecución presupuestaria.

Indicador												Comportamiento
6.2. Porcentaje de requerimientos atendidos a tiempo de gestión documental												Continuo

Metas (Acumulado) 2017											
Ene	Feb	Mar	Abr	May	Jun	Jul	Ago	Sep	Oct	Nov	Dic
0.9	0.9	0.9	0.9	0.9	0.9	0.9	0.9	0.9	0.9	0.9	0.9

6.6. Porcentaje Ingresado de bienes de existencias en la Coordinación Zonal												Discreto
---	--	--	--	--	--	--	--	--	--	--	--	----------

Metas (Por Periodo) 2017											
Ene	Feb	Mar	Abr	May	Jun	Jul	Ago	Sep	Oct	Nov	Dic
0.9	0.9	0.9	0.9	0.9	0.9	0.9	0.9	0.9	0.9	0.9	0.9

Objetivo 7. Incrementar el desempeño y el bienestar del talento humano MEDIANTE la implementación de actividades motivacionales, programas de prevención médicos, estudios de clima laboral, programas de promoción de la salud ocupacional, el mejoramiento del proceso de Reclutamiento, selección de personal y capacitaciones programadas

Indicador	Metas (Por Período) 2017			Comportamiento
7.1. Porcentaje de personal con nombramiento	Ene-Mar	Abr-Jun	Jul-Sep	Discreto
	0.05	0.01	0.01	

Indicador	Metas (Por Período) 2017			Comportamiento
7.2. Porcentaje de funcionarios capacitados	Ene-Mar	Abr-Jun	Jul-Sep	Discreto
	0.7	0.7	0.7	

Objetivo 8. Incrementar la eficiencia operacional de Coordinación Zonal MEDIANTE el desarrollo e implementación de normativa, metodologías y herramientas de planificación y seguimiento de corto, mediano y largo plazo, la implementación de enlaces dedicados en todas las sedes del INSPI, la implementación de la Norma Técnica de Reestructuración de la Gestión Pública Institucional, aplicación de políticas articuladas a metodologías de mejora y a herramientas para la calidad de los servicios


Indicador	Metas (Acumulado) 2017		Comportamiento
8.2. EFIC: Porcentaje de procesos sustantivos priorizados mejorados	Ene-Jun	Jul-Dic	Continuo
	0.8	0.8	

Indicador	Metas (Acumulado) 2017											Comportamiento	
8.3. Porcentaje ejecución presupuestaria - Gasto Corriente	Ene	Feb	Mar	Abr	May	Jun	Jul	Ago	Sep	Oct	Nov	Dic	Continuo
	0.0333	0.1666	0.2499	0.3332	0.4165	0.4998	0.5831	0.6664	0.7497	0.8333	0.9166	1	

Proyectos *No hay información disponible*

Aprobado

Declaro la revisión de mi plan estratégico/operativo y doy inicio a la operación de mi plan.


 Reyes Chacón, Jorge Anibal
 Titular/Responsable del Plan

INSPI - Instituto Nacional de Investigación en Salud Pública Dr. Leopoldo Izquieta Pérez >Dirección Administrativa Financiera

Objetivo 1. Incrementar la efectividad de los procesos administrativos-financieros MEDIANTE el fortalecimiento de los niveles de control interno, la implementación de un sistema de seguimiento en coordinación con las áreas involucradas de la ejecución presupuestaria.


Indicador												Comportamiento
1.6. Porcentaje de requerimientos atendidos a tiempo de gestión documental												Continuo
Metas (Acumulado) 2017												
Ene	Feb	Mar	Abr	May	Jun	Jul	Ago	Sep	Oct	Nov	Dic	
0.99	0.99	0.98	0.98	0.97	0.97	0.96	0.96	0.95	0.95	0.94	0.94	
1.7. Porcentaje de procesos elevados en el portal de Compras Públicas												Continuo
Metas (Acumulado) 2017												
Ene	Feb	Mar	Abr	May	Jun	Jul	Ago	Sep	Oct	Nov	Dic	
1	0.8	0.91	0.95	0.83	0.84	0.86	0.92	0.91	0.9	0.88	0.86	
1.9. Número de mantenimiento realizados												Continuo
Metas (Acumulado) 2017												
Ene-Mar			Abr-Jun			Jul-Sep			Oct-Dic			
1			2			2			3			
1.18. Número de informe de cumplimiento del PAC												Continuo
Metas (Acumulado) 2017												
Ene	Feb	Mar	Abr	May	Jun	Jul	Ago	Sep	Oct	Nov	Dic	
1	1	1	1	1	1	1	1	1	1	1	1	
1.21. Porcentaje conciliado contablemente de bienes de existencias												Discreto
Metas (Por Período) 2017												
Ene-Mar			Abr-Jun			Jul-Sep			Oct-Dic			
1			1			1			1			
1.23. Número de procesos y su estado de contratación en el portal												Continuo
Metas (Acumulado) 2017												
Ene	Feb	Mar	Abr	May	Jun	Jul	Ago	Sep	Oct	Nov	Dic	
1	2	3	4	5	6	7	8	9	10	11	12	

Proyectos

Proyecto	Ppto. Planeado	Fase Actual	Fecha de Fin
I009 Elaboración de Planos sede central y sede salud animal para permiso de funcionamiento del Cuerpo de Bomberos	0.00	Anteproyecto	31/05/2017
I010 INSPI: Levantamiento de Archivo	0.00	Anteproyecto	31/12/2017

Aprobado

Declaro la revisión de mi plan estratégico/operativo y doy inicio a la operación de mi plan.


 Choez Villacís, Luisana Yadira
 Titular/Responsable del Plan

INSPI - Instituto Nacional de Investigación en Salud Pública Dr. Leopoldo Izquieta Pérez >Dirección de Administración del Talento Humano

Objetivo 1. Incrementar el desempeño del talento humano MEDIANTE el mejoramiento del proceso de Reclutamiento y selección de personal y capacitaciones programadas

Indicador	Comportamiento			
1.2. Porcentaje de cumplimiento de la inclusión de personas con discapacidad	Discreto			
Metas (Por Período) 2017				
Ene-Mar	Abr-Jun	Jul-Sep	Oct-Dic	
0.04	0.04	0.04	0.04	
1.9. TH: Índice de rotación de nivel operativo (2016)	Discreto			
Metas (Por Período) 2017				
Ene-Mar	Abr-Jun	Jul-Sep	Oct-Dic	
0.11	0.11	0.11	0.11	
1.10. TH: Índice de rotación de nivel directivo (2016)	Discreto			
Metas (Por Período) 2017				
Ene-Mar	Abr-Jun	Jul-Sep	Oct-Dic	
0.06	0.06	0.06	0.06	
1.12. TH: Porcentaje de personal con nombramiento provisional (2016)	Discreto			
Metas (Por Período) 2017				
Ene-Mar	Abr-Jun	Jul-Sep	Oct-Dic	
0.05	0.04	0.03	0.01	
1.13. TH: Número de servidores públicos capacitados de acuerdo al plan de formación y capacitación institucional (2017)	Discreto			
Metas (Por Período) 2017				
Ene-Mar	Abr-Jun	Jul-Sep	Oct-Dic	
50	50	60	60	
1.14. Número de inducciones realizadas a servidores	Discreto			
Metas (Por Período) 2017				
Ene-Jun		Jul-Dic		
1		1		
1.15. Número de informes de las contrataciones realizadas	Discreto			
Metas (Por Período) 2017				
Ene-Jun		Jul-Dic		
1		1		
1.16. Número de documentos emitidos de los lineamientos para la contratación de personal	Discreto			
Metas (Por Período) 2017				
Ene-Jun		Jul-Dic		
1		1		
1.17. Número de informes de expediente de servidores	Discreto			
Metas (Por Período) 2017				
Ene-Jun		Jul-Dic		
1		1		
1.20. Número de informes de procesos de selección de contratos ocasionales y servicios profesionales	Discreto			
Metas (Por Período) 2017				
Ene-Jun		Jul-Dic		
1		1		
1.21. Número de informes de reformas web centralizadas y desconcentradas	Continuo			
Metas (Acumulado) 2017				
Ene-Mar	Abr-Jun	Jul-Sep	Oct-Dic	
1	2	3	4	

1.22. Informe de Nóminas ejecutadas												Continuo
Metas (Acumulado) 2017												
Ene	Feb	Mar	Abr	May	Jun	Jul	Ago	Sep	Oct	Nov	Dic	
1	2	3	4	5	6	7	8	9	10	11	12	
1.23. Número de informes de Registros de avisos de ingreso y salida al IESS												Continuo
Metas (Acumulado) 2017												
Ene-Mar			Abr-Jun			Jul-Sep			Oct-Dic			
0.11			0.22			0.33			0.44			
1.24. Número de registro y control de pago de aporte al IESS												Continuo
Metas (Acumulado) 2017												
Ene	Feb	Mar	Abr	May	Jun	Jul	Ago	Sep	Oct	Nov	Dic	
1	2	3	4	5	6	7	8	9	10	11	12	
1.25. Número de Informes de liquidaciones a servidores cesantes												Continuo
Metas (Acumulado) 2017												
Ene-Mar			Abr-Jun			Jul-Sep			Oct-Dic			
1			2			3			4			
1.26. Número Informes mensuales de numérico posicional y distributivo de los servidores de la institución												Continuo
Metas (Acumulado) 2017												
Ene	Feb	Mar	Abr	May	Jun	Jul	Ago	Sep	Oct	Nov	Dic	
1	2	3	4	5	6	7	8	9	10	11	12	
1.27. Número Informes de remuneración mensual unificada e Ingresos complementarios												Continuo
Metas (Acumulado) 2017												
Ene	Feb	Mar	Abr	May	Jun	Jul	Ago	Sep	Oct	Nov	Dic	
1	2	3	4	5	6	7	8	9	10	11	12	
1.28. Número de Informes de Horas extras+subrogación+encargo												Continuo
Metas (Acumulado) 2017												
Ene-Mar			Abr-Jun			Jul-Sep			Oct-Dic			
1			2			3			4			
1.29. Número de Sanciones y Sumarios Administrativos												Continuo
Metas (Acumulado) 2017												
Ene-Jun						Jul-Dic						
1						2						
1.30. Número de Informes de autorizaciones de salidas del país al exterior												Continuo
Metas (Acumulado) 2017												
Ene-Jun						Jul-Dic						
1						2						

Objetivo 3. Incrementar el bienestar laboral en el INSPI MEDIANTE implementación de actividades motivacionales, programas de prevención médicos , estudios de clima laboral , programas de promoción de la salud ocupacional.

Indicador	Comportamiento										
3.6. Porcentaje de atenciones médicas efectivas	Discreto										
Metas (Por Período) 2017											
Ene	Feb	Mar	Abr	May	Jun	Jul	Ago	Sep	Oct	Nov	Dic
1	1	1	1	1	1	1	1	1	1	1	1

Proyectos

No hay información en esta celda.

Aprobado

Declaro la revisión de mi plan estratégico/operativo y doy inicio a la operación de mi plan.



Acuria Cagua, Diana Carolina
Titular/Responsable del Plan

INSPI - Instituto Nacional de Investigación en Salud Pública Dr. Leopoldo Izquieta Pérez >Dirección de Asesoría Jurídica

Objetivo 1. Incrementar la eficiencia y la eficacia en el despacho de los procesos judiciales, procedimientos administrativos y asesoría MEDIANTE el desarrollo de programas de capacitación y actualización de conocimientos a partir de un diagnóstico, elaboración de hojas de rutas, categorización de los requerimientos y medición de tiempos de atención al requerimiento, mejorar la comunicación interna a partir de reuniones de directorio.

Indicador				Comportamiento
1.1. Porcentaje de resoluciones de contratación pública aprobadas				Continuo
Metas (Acumulado) 2017				
Ene-Mar	Abr-Jun	Jul-Sep	Oct-Dic	
0.1	0.2	0.3	0.4	
1.2. Número de contratos de procesos de contratación pública suscritos				Continuo
Metas (Acumulado) 2017				
Ene-Mar	Abr-Jun	Jul-Sep	Oct-Dic	
9	26	43	60	

Proyectos

No hay información capturada

Aprobado

Declaro la revisión de mi plan estratégico operativo y doy inicio a la operación de mi plan.



 Parrales Viteri, Carmen Soraya
 Titular/Responsable del Plan

INSPI - Instituto Nacional de Investigación en Salud Pública Dr. Leopoldo Izquieta Pérez >Dirección de Comunicación Social

Objetivo 1. Incrementar la difusión de la gestión del INSPI MEDIANTE acciones puntuales en medios de comunicación masivos, redes sociales, eventos institucionales, free press.


Indicador	Comportamiento											
1.11. Número de Informe de publicaciones realizadas en cuentas de redes sociales (Facebook y twiter)	Continuo											
Metas (Acumulado) 2017												
Ene-Mar			Abr-Jun			Jul-Sep			Oct-Dic			
3			6			9			12			
1.12. Número de diseños que se realizan mensualmente para promover las actividades que realiza el INSPI de tipo publicidad.	Continuo											
Metas (Acumulado) 2017												
Ene	Feb	Mar	Abr	May	Jun	Jul	Ago	Sep	Oct	Nov	Dic	
40	85	133	183	235	290	346	403	461	520	580	640	
1.15. Número de reportajes gratuitos realizados sobre el INSPI y su gestión en proyectos de investigación y centros de referencia.	Continuo											
Metas (Acumulado) 2017												
Ene-Mar			Abr-Jun			Jul-Sep			Oct-Dic			
4			9			15			22			
1.16. Número de informe sobre las publicaciones que se realizan en la pagina web y boletines de prensa que se envían a los medios.	Continuo											
Metas (Acumulado) 2017												
Ene	Feb	Mar	Abr	May	Jun	Jul	Ago	Sep	Oct	Nov	Dic	
1	2	3	4	5	6	7	8	9	10	11	12	

Proyectos

Proyecto	Ppto. Planeado	Fase Actual	Fecha de Fin
I003 Campaña de Posicionamiento del INSPI	0.00	Anteproyecto	31/12/2017

Aprobado

Declaro la revisión de mi plan estratégico/operativo y doy inicio a la operación de mi plan.



 Alvarado Sánchez, Jéssica María
 Titular/Responsable del Plan

INSPI - Instituto Nacional de Investigación en Salud Pública Dr. Leopoldo Izquieta Pérez >Dirección de Fomento y Transferencia de Conocimiento

Objetivo 1. Definir e implementar estrategias para el intercambio, difusión, socialización y transferencia de conocimiento y tecnología, garantizando la aplicación y sostenibilidad de los proyectos de investigación.

Indicador	Metas (Por Período) 2017				Comportamiento
1.8. Numeros de gestiones para la realización de eventos técnicos - científicos fomento realizados para el personal tecnico.	Ene-Mar	Abr-Jun	Jul-Sep	Oct-Dic	Discreto
	2	3	3	2	
1.9. Número de eventos tecnicos científicos para la transferencia del conocimiento de los funcionarios de la institución a las unidades de salud	Ene-Mar	Abr-Jun	Jul-Sep	Oct-Dic	Discreto
	1	1	1	1	
1.10. Número de convenios firmados	Metas (Acumulado) 2017				Continuo
	Ene-Mar	Abr-Jun	Jul-Sep	Oct-Dic	
	1	2	3	4	
1.11. Porcentaje de publicaciones científicas en revistas indexadas	Metas (Acumulado) 2017				Continuo
	Ene-Jun	Jul-Dic			
	0.5	1			
1.12. Número de gestiones para operatividad de la Biblioteca institucional	Metas (Por Período) 2017				Discreto
	Ene-Mar	Abr-Jun	Jul-Sep	Oct-Dic	
	5	3	3	3	

Proyectos

Proyecto	Ppto. Planeado	Fase Actual	Fecha de Fin
I004 Fortalecimiento Técnico del Fomento y de la Transferencia de Conocimiento - PAPP2017	0.00	Ejecución	31/12/2017

Aprobado

Declaro la revisión de mi plan estratégico/operativo y doy inicio a la operación de mi plan.



 Gonzalez Gonzalez, Manuel Augustó
 Titular/Responsable del Plan

INSPI - Instituto Nacional de Investigación en Salud Pública Dr. Leopoldo Izquieta Pérez >Dirección General de Planificación y Gestión Estratégica

Objetivo 1. Incrementar la eficacia en la gestión de planificación, monitoreo y seguimiento institucional MEDIANTE el desarrollo e implementación de normativa, metodologías y herramientas de planificación y seguimiento de corto, mediano y largo plazo.

Indicador												Comportamiento
1.6. Porcentaje ejecución presupuestaria - Gasto Corriente												Continuo
Metas (Acumulado) 2017												
Ene	Feb	Mar	Abr	May	Jun	Jul	Ago	Sep	Oct	Nov	Dic	
0.6333	0.1663	0.246	0.3332	0.4165	0.4998	0.5831	0.6664	0.7497	0.833	0.9163	1	
1.7. Porcentaje ejecución presupuestaria - Inversión												Continuo
Metas (Acumulado) 2017												
Ene	Feb	Mar	Abr	May	Jun	Jul	Ago	Sep	Oct	Nov	Dic	
0.0833	0.1666	0.246	0.3332	0.4165	0.4998	0.5831	0.6664	0.7497	0.8333	0.9163	1	
1.10. Porcentaje de proyectos de inversión en riesgo												Discreto
Metas (Por Período) 2017												
Ene	Feb	Mar	Abr	May	Jun	Jul	Ago	Sep	Oct	Nov	Dic	
0.2	0.2	0.2	0.2	0.2	0.2	0.2	0.2	0.2	0.2	0.2	0.2	0.2
1.11. Porcentaje de reformas presupuestarias												Discreto
Metas (Por Período) 2017												
Ene	Feb	Mar	Abr	May	Jun	Jul	Ago	Sep	Oct	Nov	Dic	
1	1	1	1	1	1	1	1	1	1	1	1	1

Objetivo 2. Incrementar la eficiencia de los servicios informáticos del INSPI -LIP MEDIANTE el uso de buenas prácticas de gestión de TI

Indicador												Comportamiento
2.1. Porcentaje de disponibilidad de servicios TI												Discreto
Metas (Por Período) 2017												
Ene	Feb	Mar	Abr	May	Jun	Jul	Ago	Sep	Oct	Nov	Dic	
0.99	0.99	0.99	0.99	0.99	0.99	0.99	0.99	0.99	0.99	0.99	0.99	0.99
2.2. Porcentaje de mantenimientos preventivos y correctivos realizados con éxito a los Equipos de Computo												Discreto
Metas (Por Período) 2017												
Ene	Feb	Mar	Abr	May	Jun	Jul	Ago	Sep	Oct	Nov	Dic	
1	1	1	1	1	1	1	1	1	1	1	1	1
2.3. Porcentaje de incidentes solucionados dando soporte técnico a los Sistemas Informáticos Institucionales												Discreto
Metas (Por Período) 2017												
Ene	Feb	Mar	Abr	May	Jun	Jul	Ago	Sep	Oct	Nov	Dic	
1	1	1	1	1	1	1	1	1	1	1	1	1
2.4. Numero de Mantenimientos preventivos y correctivos de Servidores y Equipos de Telecomunicación												Discreto
Metas (Por Período) 2017												
Ene - Dic												
2												

Objetivo 3. Incrementar la eficiencia en la gestión por procesos institucionales MEDIANTE la implementación de políticas articuladas a metodologías de mejora y herramientas para calidad de los servicios del INSPI.

Indicador												Comportamiento
3.7. EFIC: Porcentaje de procesos sustantivos priorizados mejorados												Continuo
Metas (Acumulado) 2017												
Ene-Jun						Jul-Dic						
0.5						1						

3.8. Porcentaje de certificación internacional de procesos institucionales	Discreto
Metas (Por Período) 2017	
Ene - Dic	
1	
3.9. EFIC: Número de casos de servicios mejorados (2017)	Discreto
Metas (Por Período) 2017	
Ene-Jun	Jul-Dic
2	2

Objetivo 4. Incrementar la implementación de la gestión del cambio de cultura organizacional en el INSPI MEDIANTE planes de comunicación, capacitación, metodologías, políticas, y proyectos para la gestión de cambio.

Indicador	Comportamiento		
4.7. Número de capacitaciones en gestión del cambio organizacional realizadas	Discreto		
Metas (Por Período) 2017			
Ene-Mar	Abr-Jun	Jul-Sep	Oct-Dic
3	3	3	3
4.8. Porcentaje de medición de clima laboral	Discreto		
Metas (Por Período) 2017			
Ene-Jun	Jul-Dic		
0.7	0.7		
4.9. Número de campañas de sensibilización/comunicación en gestión del cambio	Continuo		
Metas (Acumulado) 2017			
Ene-Mar	Abr-Jun	Jul-Sep	Oct-Dic
1	2	3	4

Objetivo 5. Incrementar la gestión por resultados de los planes estratégicos y operativos en el INSPI MEDIANTE monitoreo al cumplimiento de planes, capacitación y asesoría permanente, implementación de herramientas a nivel nacional y estrategias de empoderamiento.

Indicador	Comportamiento										
5.1. Porcentaje de indicadores actualizados a tiempo	Discreto										
Metas (Por Período) 2017											
Ene	Feb	Mar	Abr	May	Jun	Jul	Ago	Sep	Oct	Nov	Dic
1	1	1	1	1	1	1	1	1	1	1	1
5.2. Promedio del cumplimiento GPR	Discreto										
Metas (Por Período) 2017											
Ene	Feb	Mar	Abr	May	Jun	Jul	Ago	Sep	Oct	Nov	Dic
100	100	100	100	100	100	100	100	100	100	100	100
5.4. Porcentaje de presupuesto comprometido sin gestión de los proyectos de inversión	Discreto										
Metas (Por Período) 2017											
Ene-Feb	Mar-Abr	May-Jun	Jul-Ago	Sep-Oct	Nov-Dic						
0.25	0.25	0.25	0.25	0.25	0.25						
5.5. Porcentaje de planes operativos supervisados	Discreto										
Metas (Por Período) 2017											
Ene	Feb	Mar	Abr	May	Jun	Jul	Ago	Sep	Oct	Nov	Dic
1	1	1	1	1	1	1	1	1	1	1	1


Proyectos

Proyecto	Ppto. Planeado	Fase Actual	Fecha de Fin
I009 Programa Nacional de la Excelencia PROEXCE	0.00	Ejecución	31/12/2017
I011 INSPI: Implementación de Manuales de Servicios, Procesos y Calidad	0.00	Ejecución	31/01/2017
I012 Implementación del Esquema Gubernamental de Seguridad de la Información (EGSI)	0.00	Ejecución	31/12/2017
I013 Desarrollo e Implementación de un sistema de información para la Automatización de la Recepción, Control y Trazabilidad de Muestras Médicas	0.00	Ejecución	31/12/2017
I014 Implementación y Certificación de Calidad con Normas Internacionales	0.00	Anteproyecto	05/02/2017

K001 INSPI -FORTALECIMIENTO TECNOLÓGICO Y DE INFRAESTRUCTURA EN EL INSTITUTO NACIONAL DE INVESTIGACIÓN EN SALUD PÚBLICA INSPI	0.00	Ejecución	31/12/2017
---	------	-----------	------------

Aprobado

Declaro la revisión de mi plan estratégico/operativo y doy inicio a la operación de mi plan.



Varas Suárez, Juan Xavier
Titular/Responsable del Plan

INSPI - Instituto Nacional de Investigación en Salud Pública Dr. Leopoldo Izquieta Pérez >Dirección Técnica de Aseguramiento de Calidad de Resultados

Objetivo 1. Incrementar la eficacia en el proceso de aseguramiento de calidad MEDIANTE un diagnóstico, planes de mejoras, seguimineto, auditorias y evaluaciones de desempeño de los laboratorios del INSPI y de la Red nacional de Salud.

Indicador	Comportamiento											
1.6. Porcentaje de avances (manuales, procedimientos e instructivos) del plan para el cumplimiento de los requisitos de la Norma 15189	Discreto											
Metas (Por Período) 2017												
Ene	Feb	Mar	Abr	May	Jun	Jul	Ago	Sep	Oct	Nov	Dic	
1	1	1	2	3	1	1	1	1	1	1	2	
1.14. Porcentaje de implementación de un Sistema de Gestión basado en normas técnicas (ISO 15189)	Continuo											
Metas (Acumulado) 2017												
Ene-Mar			Abr-Jun			Jul-Sep			Oct-Dic			
0.25			0.5			0.75			1			
1.15. Porcentaje de acreditación internacional de técnicas	Discreto											
Metas (Por Período) 2017												
Ene - Dic												
1												
1.16. Numero de informes de hallazgos de las auditorias internas y externa cerrados satisfactoriamente de los laboratorios de referencia nacional en salud pública a acreditarse	Continuo											
Metas (Acumulado) 2017												
Ene-Mar			Abr-Jun			Jul-Sep			Oct-Dic			
1			2			3			4			

Proyectos

Proyecto	Ppto. Planeado	Fase Actual	Fecha de Fin
I003 INSPI: Implementación del sistema de gestión de calidad a los Centros de Referencia del INSPI.	0.00	Ejecución	31/12/2017

Aprobado

Declaro la revisión de mi plan estratégico/operativo y doy inicio a la operación de mi plan.



Vega Gordillo, María Verónica
Titular/Responsable del Plan

INSPI - Instituto Nacional de Investigación en Salud Pública Dr. Leopoldo Izquieta Pérez >Dirección Técnica de Investigación, Desarrollo e Innovación

Objetivo 1. Incrementar la producción científica MEDIANTE la suscripción de convenios interinstitucionales, incorporación y participación de investigadores en redes científicas locales, regionales, nacionales e internacionales

Indicador	Comportamiento			
1.8. Número de proyectos presentados al Comité Científico	Continuo			
Metas (Acumulado) 2017				
Ene-Jun	Jul-Dic			
10	20			
1.9. Número de proyectos de investigación presentados a entidades externas al INSPI	Continuo			
Metas (Acumulado) 2017				
Ene-Jun	Jul-Dic			
7	15			
1.10. Número de ponencias impulsadas en congresos científicos nacionales e internacionales	Continuo			
Metas (Acumulado) 2017				
Ene-Jun	Jul-Dic			
7	14			
1.11. EFIC: Porcentaje del presupuesto devengado a proyectos de investigación + desarrollo (I+D)	Discreto			
Metas (Por Período) 2017				
Ene-Mar	Abr-Jun	Jul-Sep	Oct-Dic	
0,25	0,25	0,25	0,25	
1.14. Número de investigaciones en ejecución	Continuo			
Metas (Acumulado) 2017				
Ene-Jun	Jul-Dic			
5	10			
1.15. Número de informes técnicos sobre el estado de los proyectos I+D+I	Continuo			
Metas (Acumulado) 2017				
Ene-Jun	Jul-Dic			
5	10			
1.16. Número de asesorías realizadas	Continuo			
Metas (Acumulado) 2017				
Ene-Jun	Jul-Dic			
6	12			
1.17. Porcentaje de Investigaciones ejecutadas	Continuo			
Metas (Acumulado) 2017				
Ene-Jun	Jul-Dic			
0,5	1			
1.18. Porcentaje de funcionamiento del Comité de Ética en seres humanos	Discreto			
Metas (Por Período) 2017				
Ene-Mar	Abr-Jun	Jul-Sep	Oct-Dic	
		1	1	

Proyectos


Proyecto	Ppto. Planeado	Fase Actual	Fecha de Fin
I003 Aplicación de una multiplex RT-PCR en tiempo real para la detección rápida y específica de cuatro arbovirus de importancia en Salud Pública.	0.00	Ejecución	01/03/2017
I004 Infección congénita por Citomegalovirus y factores asociados.	0.00	Cancelado	01/04/2017
I005 Determinación del número perros que deambulan libremente en barrios de las ciudades de Guayaquil y Quito	0.00	Ejecución	02/05/2017
I006 Epidemiología y caracterización molecular de Leishmania y su vector en la provincia de Santa Elena	0.00	Ejecución	31/07/2017

Plan Anual Comprometido 2017

I008 Epidemiología Molecular del VPH en hombres receptores de sexo anal seropositivo al VIH atendidos por el MSP en el Litoral y Sierra del Ecuador	0.00	Ejecución	31/05/2017
I009 Verificación de metodologías comerciales para la determinación de la CIM al Meropenem en cepas de K.pneumoniae productoras de carbapenemasas tipo KPC	0.00	Ejecución	31/03/2017
I010 Factores de riesgo relacionados al síndrome metabólico en población infantil de 5 a 11 años con sobrepeso y obesidad.	0.00	Cancelado	31/05/2017
K012 RESISTENCIA ANTIPARASITARIA Y PERSPECTIVAS DEL USO DE EXTRACTOS DE PLANTAS NATIVAS EN ENSAYOS PRECLÍNICOS	13,464.00	Congelado	31/07/2017

Aprobado

Declaro la revisión de mi plan estratégico/operativo y doy inicio a la operación de mi plan.



Orlando Narvaez, Solon Alberto
Titular/Responsable del Plan

INSPI - Instituto Nacional de Investigación en Salud Pública Dr. Leopoldo Izquieta Pérez >Dirección Técnica de Laboratorio de Vigilancia Epidemiológica y Referencia Nacional

Objetivo 1. Incrementar la eficiencia y cobertura de la gestión de los Centros de Referencia Nacional MEDIANTE la transferencia de Técnicas Especializadas, control de calidad de laboratorios a la REDNALAC y la suscripción de Convenios Internacionales de los Institutos de Salud supranacionales designados por OMS-OPS.

Indicador	Comportamiento											
1.6. Porcentaje de resultados de pruebas especializadas entregadas a tiempo	Discreto											
Metas (Por Período) 2017												
Ene	Feb	Mar	Abr	May	Jun	Jul	Ago	Sep	Oct	Nov	Dic	
1	1	1	1	1	1	1	1	1	1	1	1	1
1.7. Porcentaje de utilización de los Centros de Referencia Nacional	Discreto											
Metas (Por Período) 2017												
Ene	Feb	Mar	Abr	May	Jun	Jul	Ago	Sep	Oct	Nov	Dic	
0.85	0.85	0.85	0.85	0.85	0.85	0.85	0.85	0.85	0.85	0.85	0.85	0.85
1.11. Número de nuevas técnicas implementadas con Control de Calidad en los Centros de Referencia Nacional	Continuo											
Metas (Acumulado) 2017												
Ene-Mar			Abr-Jun			Jul-Sep			Oct-Dic			
1			3			5			11			
1.12. Número de controles externos de calidad realizados	Continuo											
Metas (Acumulado) 2017												
Ene	Feb	Mar	Abr	May	Jun	Jul	Ago	Sep	Oct	Nov	Dic	
50	100	150	200	250	300	350	400	450	500	550	600	
1.13. Número de evaluaciones externas de calidad realizadas a los CRN	Discreto											
Metas (Por Período) 2017												
Ene - Dic												
18												
1.17. Número de propuestas de Investigación en Salud Pública presentadas por los Centros de Referencia y aprobados por la Dirección de I+D+	Discreto											
Metas (Por Período) 2017												
Ene-Mar			Abr-Jun			Jul-Sep			Oct-Dic			
1			1			1			1			
1.18. Número de documentos elaborados para el sistema de gestión de calidad	Continuo											
Metas (Acumulado) 2017												
Ene-Mar			Abr-Jun			Jul-Sep			Oct-Dic			
120			170			220			290			
1.19. Porcentaje de evaluaciones de calidad externos a la REDNALAC	Continuo											
Metas (Acumulado) 2017												
Ene-Jun						Jul-Dic						
0.45						1						
1.20. Porcentaje de desconcentración de técnicas a las sedes zonales	Continuo											
Metas (Acumulado) 2017												
Ene-Jun						Jul-Dic						
0.4						1						

Proyectos


Proyecto	Ppto. Planeado	Fase Actual	Fecha de Fin
I033 Fortalecimiento del Centro de Referencia Nacional de Zoonosis - PAPP 2017	0.00	Ejecución	31/12/2017
I034 Fortalecimiento del Centro de Referencia Nacional de Influenza y Otros Virus Respiratorios - PAPP 2017	0.00	Ejecución	31/12/2017

Plan Anual Comprometido 2017

I035 Fortalecimiento del Centro de Referencia Nacional de Toxicología- PAPP2017	0.00	Ejecución	31/12/2017
I036 Fortalecimiento del Centro de Referencia Nacional de Virus Exantematicos y Gastroentericos-PAPP 2017	0.00	Ejecución	31/12/2017
I037 Fortalecimiento del Centro de Referencia Nacional de Retrovirus, Hepatitis y otros Virus de Transmisión Sexual-PAPP2017	0.00	Ejecución	31/12/2017
I038 Fortalecimiento del Centro de Referencia Nacional de Micología- PAPP 2017	0.00	Ejecución	31/12/2017
I039 Fortalecimiento del Centro de Referencia Nacional de Medios de Cultivo - PAPP 2017	0.00	Ejecución	31/12/2017
I040 Fortalecimiento del Centro de Referencia Nacional de Parasitología - PAPP 2017	0.00	Ejecución	31/12/2017
I041 Fortalecimiento del Centro de Referencia Nacional de Bacteriología - PAPP 2017	0.00	Ejecución	31/12/2017
I042 Fortalecimiento del Centro de Referencia Nacional de Dengue y otros virus transmitidos por vectores-PAPP 2017	0.00	Ejecución	31/12/2017
I043 Fortalecimiento del Centro de Referencia Nacional de Micobacterias - PAPP 2017	0.00	Ejecución	31/12/2017
I044 Fortalecimiento del centro de referencia nacional de Inmunohematología - Bioquímica Clínica y Analítica - PAPP 2017	0.00	Ejecución	31/12/2017
I045 Fortalecimiento del Centro de Referencia Nacional de Vectores - PAPP 2017	0.00	Ejecución	31/12/2017
I046 Fortalecimiento del Centro de Referencia Nacional de Resistencia Antimicrobiana- RAM PAAP 2017	0.00	Ejecución	31/12/2017
I047 Fortalecimiento de laboratorios de Vigilancia Epidemiológica y Referencia Nacional - PAPP 2017	0.00	Ejecución	31/12/2017

Aprobado

Declaro la revisión de mi plan estratégico/operativo y doy inicio a la operación de mi plan.



De Mora Coloma, Domenica Joseth
Titular/Responsable del Plan

INSPI - Instituto Nacional de Investigación en Salud Pública Dr. Leopoldo Izquieta Pérez >Dirección Técnica de Plataformas Compartidas

Objetivo 1. Incrementar la efectividad en la provisión de servicios tecnológicos especializados solicitados por la Autoridad Sanitaria Nacional, entidades científico-técnicas y académicas y, el conocimiento científico de los investigadores del INSPI MEDIANTE la implementación y mantenimiento de plataformas científicas generales y especializadas que cumplan parámetros de calidad nacionales e internacionales y, la transferencia del conocimiento.

Indicador	Comportamiento											
1.3. Porcentaje de servicio general prestado por la Plataforma de Anatomía Patología a la Autoridad Sanitaria Nacional	Continuo											
Metas (Acumulado) 2017												
Ene	Feb	Mar	Abr	May	Jun	Jul	Ago	Sep	Oct	Nov	Dic	
1	1	1	1	1	1	1	1	1	1	1	1	
1.4. Porcentaje de servicio general prestado por la Plataforma de Bioterio a los Centros Nacionales de Referencia del INSPI, entidades científico-técnicas y académicas.	Continuo											
Metas (Acumulado) 2017												
Ene	Feb	Mar	Abr	May	Jun	Jul	Ago	Sep	Oct	Nov	Dic	
1	1	1	1	1	1	1	1	1	1	1	1	
1.5. Porcentaje de servicio general prestado por la Plataforma de Manejo de Desechos y Esterilización a los Centros Nacionales de Referencia del INSPI.	Continuo											
Metas (Acumulado) 2017												
Ene	Feb	Mar	Abr	May	Jun	Jul	Ago	Sep	Oct	Nov	Dic	
1	1	1	1	1	1	1	1	1	1	1	1	
1.9. Porcentaje de servicios especializados prestados por la Plataforma de Geomática, Epidemiología, Bioestadística, Bioinformática (EpiSig) a la Autoridad Sanitaria Nacional, entidades científico-técnicas del INSPI y académicas nacionales.	Continuo											
Metas (Acumulado) 2017												
Ene	Feb	Mar	Abr	May	Jun	Jul	Ago	Sep	Oct	Nov	Dic	
1	1	1	1	1	1	1	1	1	1	1	1	
1.12. Porcentaje de servicios especializados prestados por la Plataforma de Microscopia Electrónica y Confocal a las entidades científico-técnicas del INSPI y académicas nacionales.	Discreto											
Metas (Por Período) 2017												
Ene	Feb	Mar	Abr	May	Jun	Jul	Ago	Sep	Oct	Nov	Dic	
1	1	1	1	1	1	1	1	1	1	1	1	
1.13. Porcentaje de servicios generales prestados por la Plataforma de Recepción de Muestras a los Centros Nacionales de Referencia del INSPI	Discreto											
Metas (Por Período) 2017												
Ene	Feb	Mar	Abr	May	Jun	Jul	Ago	Sep	Oct	Nov	Dic	
1	1	1	1	1	1	1	1	1	1	1	1	
1.16. Número de cursos o talleres impartidos	Continuo											
Metas (Acumulado) 2017												
Ene-Mar			Abr-Jun			Jul-Sep			Oct-Dic			
2			4			6			8			
1.17. Porcentaje de proyectos de investigación aplicando tecnologías desarrollados con asesoramiento de plataformas	Discreto											
Metas (Por Período) 2017												
Ene-Mar			Abr-Jun			Jul-Sep			Oct-Dic			
0.125			0.125			0.125			0.125			
1.30. Número de capacitaciones implementadas a los técnicos de Plataformas Compartidas	Continuo											
Metas (Acumulado) 2017												
Ene-Mar			Abr-Jun			Jul-Sep			Oct-Dic			
2			4			6			8			


1.31. Porcentaje de muestras de autopsias procesadas para el estudio histopatológico en la Plataforma de Anatomía Patológica											Discreto	
Metas (Por Período) 2017												
Ene	Feb	Mar	Abr	May	Jun	Jul	Ago	Sep	Oct	Nov	Dic	
	1	1	1	1	1	1	1	1	1	1	1	1

Proyectos

Proyecto	Ppto. Planeado	Fase Actual	Fecha de Fin
I010 Desarrollo de un sistema espacio temporal de gestión de la salud	0.00	Anteproyecto	03/02/2020

Aprobado

Declaro la revisión de mi plan estratégico/operativo y doy inicio a la operación de mi plan.



 García Teran, Sara Matilde
 Titular/Responsable del Plan