

INSPI - Instituto Nacional de Investigación en Salud Pública

Objetivo 1. Incrementar la eficiencia y calidad de la prestación de los servicios de laboratorio especializado de referencia nacional.

Indicador													Comportamiento
1.1. Número de controles de calidad realizado a la REDNALAC (Vigilancia - N1)													Continuo
Metas (Acumulado) 2015													
Ene	Feb	Mar	Abr	May	Jun	Jul	Ago	Sep	Oct	Nov	Dic		
				3	7	11	16	21	25	31	37		
1.2. Porcentaje de resultados de pruebas entregadas a tiempo (Vigilancia-N1)													Continuo
Metas (Acumulado) 2015													
Ene	Feb	Mar	Abr	May	Jun	Jul	Ago	Sep	Oct	Nov	Dic		
0.9	0.9	0.9	0.9	0.9	0.9	0.9	0.9	0.9	0.9	0.9	0.9	0.9	
1.3. Porcentaje de utilización de los Centros de Referencia Nacional (Vigilancia-N1)													Discreto
Metas (Por Período) 2015													
Ene	Feb	Mar	Abr	May	Jun	Jul	Ago	Sep	Oct	Nov	Dic		
0.75	0.8	0.8	0.75	0.8	0.8	0.8	0.8	0.8	0.8	0.8	0.8	0.75	
1.4. Porcentaje de muestras procesadas (Plataformas - N1)													Continuo
Metas (Acumulado) 2015													
Ene	Feb	Mar	Abr	May	Jun	Jul	Ago	Sep	Oct	Nov	Dic		
0.8	0.8	0.8	0.85	0.85	0.85	0.9	0.9	0.9	0.9	0.91	0.92		
1.5. Número de nuevas técnicas implementadas con Control de Calidad en los Centros de Referencia Nacional (Vigilancia - N1)													Continuo
Metas (Acumulado) 2015													
Ene	Feb	Mar	Abr	May	Jun	Jul	Ago	Sep	Oct	Nov	Dic		
	3	6	9	12	16	20	23	27	31	35	38		
1.6. Porcentaje de técnicas especializadas desconcentradas a la REDNALAC (Vigilancia - N1)													Continuo
Metas (Acumulado) 2015													
Ene	Feb	Mar	Abr	May	Jun	Jul	Ago	Sep	Oct	Nov	Dic		
						0.125	0.25	0.35	0.5	0.75	1		
1.7. Porcentaje de utilización de laboratorios de plataformas (Plataformas Compartidas - N1)													Discreto
Metas (Por Período) 2015													
Ene	Feb	Mar	Abr	May	Jun	Jul	Ago	Sep	Oct	Nov	Dic		
0.8	0.8	0.8	0.8	0.85	0.85	0.85	0.87	0.87	0.9	0.9	0.9	0.9	
1.8. Numero de controles de calidad realizados de los laboratorios de la Red Nacional de Salud													Continuo
Metas (Acumulado) 2015													
Ene	Feb	Mar	Abr	May	Jun	Jul	Ago	Sep	Oct	Nov	Dic		
0	0	0	0	0	0	2	4	6	9	13	16		
1.9. Numero de eventos a acreditarse que cumplen con los manuales, procedimientos e instructivos													Continuo
Metas (Acumulado) 2015													
Ene-Mar			Abr-Jun			Jul-Sep			Oct-Dic				
0			0			2			4				
Estrategia													
1.1. Desconcentrar eventos o pruebas a las sedes norte y austral y a la REDNALAC													
1.2. Implementar nuevas tecnologías para laboratorio													
1.3. Implementar el plan de control de calidad interno y externo													
1.4. Certificar y acreditar laboratorios del INSPI: - Procesos, procedimientos - Protocolos - Control estadístico													
1.5. Establecer metodologías de pruebas para la RED													
1.6. Proveer insumos para fortalecer la política pública													
1.7. Transferir tecnologías laborales a la RED													
Riesgos													
No hay información capturada													

Objetivo 2. Incrementar la investigación y desarrollo tecnológico en Salud Pública en el Ecuador

Indicador	Comportamiento											
2.1. Porcentaje de investigaciones aceptadas por Dirección de I+D+I (Dirección Técnica de Investigación, Desarrollo e Innovación - N1)	Continuo											
Metas (Acumulado) 2015												
Ene-Jun						Jul-Dic						
0.2						0.2						
2.2. Numero de Convenios suscritos (Dirección Técnica de Investigación, Desarrollo e Innovación - N1)	Continuo											
Metas (Acumulado) 2015												
Ene	Feb	Mar	Abr	May	Jun	Jul	Ago	Sep	Oct	Nov	Dic	
1	2	4	8	10	12	14	16	20	25	28	30	
												Continuo
2.3. Numero de publicaciones científicas	Continuo											
Metas (Acumulado) 2015												
Ene-Jun						Jul-Dic						
25						35						
2.4. Porcentaje de ejecución presupuestaria en proyectos de investigación asignados por la SENESCYT	Continuo											
Metas (Acumulado) 2015												
Ene	Feb	Mar	Abr	May	Jun	Jul	Ago	Sep	Oct	Nov	Dic	
8.33	8.33	8.33	8.33	8.33	8.33	8.33	8.33	8.33	8.33	8.33	8.33	
												Continuo
2.5. Porcentaje de servicios científicos prestados a la Autoridad Sanitaria Nacional, entidades científico-técnicas y académicas.	Continuo											
Metas (Acumulado) 2015												
Ene	Feb	Mar	Abr	May	Jun	Jul	Ago	Sep	Oct	Nov	Dic	
0.8	0.8	0.8	0.8	0.8	0.8	0.85	0.85	0.85	0.9	0.9	0.95	
												Continuo
2.6. Porcentaje de servicios especializados prestados por la Plataforma de Microscopia Electronica y Confocal a las entidades científico-técnicas del INSPI y académicas nacionales.	Continuo											
Metas (Acumulado) 2015												
Ene	Feb	Mar	Abr	May	Jun	Jul	Ago	Sep	Oct	Nov	Dic	
0.8	0.8	0.8	0.85	0.85	0.9	0.9	0.9	0.95	0.95	0.965	0.98	
												Continuo
2.7. Porcentaje de servicios generales prestados por la Plataforma de Recepción de Muestras a los Centros Nacionales de Referencia del INSPI	Continuo											
Metas (Acumulado) 2015												
Ene	Feb	Mar	Abr	May	Jun	Jul	Ago	Sep	Oct	Nov	Dic	
0.8	0.8	0.8	0.8	0.8375	0.8375	0.8375	0.8375	0.875	0.8875	0.8875	0.9	
												Continuo
2.8. Número de cursos de formación científica técnica básica	Continuo											
Metas (Acumulado) 2015												
Ene-Abr				May-Ago				Sep-Dic				
2				8				14				

Estrategia

- 2.1. Reingeniería del modelo de gestión para la investigación del INSPI: - Infraestructura - Equipamiento - TH - Alcance (red investigadores) - Incentivos
- 2.2. Fortalecer vínculos de colaboración y transferencia tecnológica con entidades de investigación nacional o extranjera
- 2.3. Generar proyectos y programas de investigación

Riesgos

No hay información capturada

Calificación**Objetivo 3. Incrementar la eficiencia operacional del INSPI**

Indicador	Comportamiento												
3.1. EFIC: Porcentaje de acciones emprendidas por el Comité de Ética Institucional	Continuo												
Metas (Acumulado) 2015													
Ene-Mar				Abr-Jun				Jul-Sep				Oct-Dic	
0.75				0.8				0.85				0.9	
3.2. EFIC: Porcentaje de presupuesto asignado a proyectos de innovación y desarrollo (I + D)	Discreto												
Metas (Por Periodo) 2015													
Ene-Jun						Jul-Dic							
0.025						0.04							

3.3. EFIC: Porcentaje de procesos sustantivos mejorados											Continuo	
Metas (Acumulado) 2015												
Ene-Mar			Abr-Jun			Jul-Sep			Oct-Dic			
0.0147			0.0294			0.0441			0.0588			
3.4. EFIC: Porcentaje de servicios mejorados incluidos en la carta de servicio Institucional											Discreto	
Metas (Por Período) 2015												
Ene-Jun						Jul-Dic						
0.0625						0.125						
3.5. Porcentaje de proyectos de inversión en riesgo											Discreto	
Metas (Por Período) 2015												
Ene	Feb	Mar	Abr	May	Jun	Jul	Ago	Sep	Oct	Nov	Dic	
0	0	0	0	0	0.15	0.15	0.15	0.15	0.15	0.15	0.15	
Estrategia												
3.1. Levantar y documentar procesos institucionales												
3.2. Sistematización de procesos administrativos: - Inventario, bodegas												
3.3. Implementar mejores prácticas en administración de procesos y proyectos: - BPM - PMI												
3.4. Desconstrar procesos administrativos a Sedes Zonales												
Riesgos											Calificación	
<i>No hay información capturada</i>												
Objetivo 4. Incrementar el desarrollo del talento humano del INSPI												
Indicador											Comportamiento	
4.1. TH: Porcentaje de funcionarios capacitados											Discreto	
Metas (Por Período) 2015 - Metas Sin Cerrar-												
Ene-Mar			Abr-Jun			Jul-Sep			Oct-Dic			
4.2. Porcentaje de personal con nombramiento											Discreto	
Metas (Por Período) 2015 - Metas Sin Cerrar-												
Ene-Mar			Abr-Jun			Jul-Sep			Oct-Dic			
4.3. Porcentaje de cumplimiento de la inclusión de personas con capacidades especiales											Discreto	
Metas (Por Período) 2015 - Metas Sin Cerrar-												
Ene-Mar			Abr-Jun			Jul-Sep			Oct-Dic			
4.4. Índice de rotación de nivel operativo											Discreto	
Metas (Por Período) 2015 - Metas Sin Cerrar-												
Ene	Feb	Mar	Abr	May	Jun	Jul	Ago	Sep	Oct	Nov	Dic	
4.5. Índice de rotación de nivel directivo											Discreto	
Metas (Por Período) 2015 - Metas Sin Cerrar-												
Ene	Feb	Mar	Abr	May	Jun	Jul	Ago	Sep	Oct	Nov	Dic	
Estrategia												
4.1. Estructurar e implementar los subsistemas de Talento Humano: - Selección y capacitación - Desarrollo institucional - Régimen disciplinario - Bienestar social - Remuneración												
Riesgos											Calificación	
<i>No hay información capturada</i>												


Objetivo 5. Incrementar el uso eficiente del presupuesto del INSPI

Indicador											Comportamiento	
5.1. Porcentaje ejecución presupuestaria - Gasto Corriente											Continuo	
Metas (Acumulado) 2015												
Ene	Feb	Mar	Abr	May	Jun	Jul	Ago	Sep	Oct	Nov	Dic	
0.8333	0.1666	0.2499	0.3333	0.4166	0.4998	0.5831	0.6664	0.7497	0.833	0.9163	1	
5.2. Porcentaje ejecución presupuestaria - Inversion											Continuo	
Metas (Acumulado) 2015												
Ene	Feb	Mar	Abr	May	Jun	Jul	Ago	Sep	Oct	Nov	Dic	
0.8333	0.1666	0.2499	0.3333	0.4166	0.4999	0.5833	0.6666	0.7499	0.8333	0.9166	1	
Estrategia												
5.1. Controlar la calidad del gasto: - monitoreo y seguimiento de programas y proyectos - alineación de programas y proyectos												
5.2. Mejorar la planificación de la institución												
Riesgos											Calificación	
No hay información capturada												

Nota: 5 Indicadores con metas sin cerrar

Aprobado

Declaro la revisión de mi plan estratégico/operativo y doy inicio a la operación de mi plan.



Titular/Responsable del Plan

INSPI - Instituto Nacional de Investigación en Salud Pública > Coordinación Zonal Cuenca

Objetivo 1. Incrementar la eficiencia y cobertura de la gestión de los centros de referencia nacional MEDIANTE la transferencia de técnicas especializadas, control de calidad a la REDNALAC y la suscripción de convenios internacionales de los institutos de salud supranacionales designados por la OMS-OPS

Indicador											Comportamiento	
1.1. Porcentaje de técnicas especializadas desconcentradas a la REDNALAC											Continuo	
Metas (Acumulado) 2015												
Ene	Feb	Mar	Abr	May	Jun	Jul	Ago	Sep	Oct	Nov	Dic	
						0.125	0.25	0.35	0.5	0.75	1	
1.2. Porcentaje de resultados de pruebas especializadas entregadas a tiempo											Discreto	
Metas (Por Periodo) 2015												
Ene	Feb	Mar	Abr	May	Jun	Jul	Ago	Sep	Oct	Nov	Dic	
				0.9	0.9	0.9	0.9	0.9	0.9	0.9	0.9	0.9
1.3. Número de nuevas técnicas implementadas con control de calidad en los Centros de Referencia Nacional											Continuo	
Metas (Acumulado) 2015												
Ene	Feb	Mar	Abr	May	Jun	Jul	Ago	Sep	Oct	Nov	Dic	
	1	2	3	4	5	6	7	8	9	10	11	
1.4. Números de controles de calidad realizados a la REDNALAC											Continuo	
Metas (Acumulado) 2015												
Ene	Feb	Mar	Abr	May	Jun	Jul	Ago	Sep	Oct	Nov	Dic	
				3	7	11	16	21	25	31	37	

Objetivo 2. Incrementar la producción científica MEDIANTE la gestión de convenios interinstitucionales, incorporación y participación de investigadores en redes científicas locales, regionales, nacionales e internacionales.

Indicador											Comportamiento	
2.1. Porcentaje de investigaciones revisadas por Dirección de I+D+I											Continuo	
Metas (Acumulado) 2015												
Ene-Jun						Jul-Dic						
						0.5						
2.3. Número de publicaciones científicas elaboradas por la Coordinación Zonal Cuenca											Continuo	
Metas (Acumulado) 2015												
Ene-Jun						Jul-Dic						
						1						

Objetivo 3. Incrementar la eficacia en el proceso de aseguramiento de calidad MEDIANTE un diagnóstico planes de mejoras seguimiento, auditorías de evaluaciones desempeño de los laboratorios del INSPI y la REDNALAC.

Indicador											Comportamiento	
3.1. Porcentaje de avanza del plan para el cumplimiento de los requisitos de la Norma 15189											Continuo	
Metas (Acumulado) 2015												
Ene	Feb	Mar	Abr	May	Jun	Jul	Ago	Sep	Oct	Nov	Dic	
						0.3	0.5	0.7	0.8	0.9	1	
3.2. Numero de controles de calidad realizados de los laboratorios de la Red Nacional de Salud											Continuo	
Metas (Acumulado) 2015												
Ene	Feb	Mar	Abr	May	Jun	Jul	Ago	Sep	Oct	Nov	Dic	
						2	4	6	9	13	16	

3.3. Numero de eventos a acreditarse que cumplen con los manuales, procedimientos e instructivos										Continuo	
Metas (Acumulado) 2015											
Ene-Mar			Abr-Jun			Jul-Sep			Oct-Dic		
						2			4		

Objetivo 4. Incrementar la efectividad en la provisión de servicios tecnológicos especializados solicitados por la autoridad sanitaria nacional, entidades científicas-técnicas y académicas y el conocimiento de los investigadores del INSPI MEDIANTE la implementación y mantenimiento de plataformas científicas generales y especializadas que cumplan parámetros de calidad nacionales e internacionales y la transferencia del conocimiento.

Indicador												Comportamiento	
4.1. Porcentaje de servicios científicos y generales prestados a la Autoridad Sanitaria Nacional, entidades científico-técnicas y académicas												Continuo	
Metas (Acumulado) 2015													
Ene	Feb	Mar	Abr	May	Jun	Jul	Ago	Sep	Oct	Nov	Dic		
				0.8	0.8	0.85	0.85	0.85	0.9	0.9	0.95		
4.7. Porcentaje de muestras procesadas												Continuo	
Metas (Acumulado) 2015													
Ene	Feb	Mar	Abr	May	Jun	Jul	Ago	Sep	Oct	Nov	Dic		
				0.8	0.8	0.8	0.85	0.85	0.85	0.85	0.9		
4.8. Porcentaje de utilización de laboratorios de plataformas												Discreto	
Metas (Por Periodo) 2015													
Ene	Feb	Mar	Abr	May	Jun	Jul	Ago	Sep	Oct	Nov	Dic		
				0.8	0.8	0.8	0.85	0.85	0.85	0.87	0.87		

Objetivo 5. Incrementar la efectividad de los procesos administrativos-financieros MEDIANTE el fortalecimiento de los niveles de control interno, la implementación de un sistema de seguimiento en coordinación con las áreas involucradas de la ejecución presupuestaria.

Indicador												Comportamiento	
5.1. Porcentaje del inventario conciliado de los activos fijos												Discreto	
Metas (Por Periodo) 2015													
Ene-Jun						Jul-Dic							
1						1							
5.2. Porcentaje de requerimientos atendidos a tiempo de gestión documental												Continuo	
Metas (Acumulado) 2015													
Ene	Feb	Mar	Abr	May	Jun	Jul	Ago	Sep	Oct	Nov	Dic		
				1	1	1	1	1	1	1	1		
5.5. Porcentaje conciliado contablemente de bienes de existencias												Continuo	
Metas (Acumulado) 2015													
Ene	Feb	Mar	Abr	May	Jun	Jul	Ago	Sep	Oct	Nov	Dic		
				1	1	1	1	1	1	1	1		

Objetivo 7. Incrementar el desempeño y bienestar del talento humano MEDIANTE el mejoramiento del proceso de Reclutamiento y selección de personal y capacitaciones programadas así como la implementación de actividades motivacionales, programas de prevención médicos, estudios de clima laboral, programas de promoción de la salud ocupacional.

Indicador												Comportamiento	
7.1. Porcentaje de personal con nombramiento												Discreto	
Metas (Por Periodo) 2015													
Ene-Mar			Abr-Jun			Jul-Sep			Oct-Dic				
						0.12			0.2				
7.3. TH: Porcentaje de funcionarios capacitados												Discreto	
Metas (Por Periodo) 2015													
Ene-Mar			Abr-Jun			Jul-Sep			Oct-Dic				
			0.2			0.2			0.2				

7.4. Porcentaje de funcionarios de la coordinación Zonal que superan la calificación mínima	Discreto
Metas (Por Período) 2015	
Ene - Dic	
0.04	

Objetivo 10. Incrementar la eficacia operacional de la coordinación zonal MEDIANTE el desarrollo e implementación de normativa, metodologías y herramientas de planificación y seguimiento de corto, mediano y largo plazo, más la implementación de enlaces dedicados en todas las sedes del INSPi, aplicación de las políticas articuladas a metodologías de mejora y herramientas para calidad de los servicios y la implementación de la Norma Técnica de Reestructuración de la Gestión Pública Institucional.

Indicador	Comportamiento	
10.1. EFIC: Porcentaje de servicios mejorados incluidos en la carta de servicio Institucional	Discreto	
Metas (Por Período) 2015		
Ene-Jun	Jul-Dic	
0.025	0.04	

Proyectos

No hay información capturada

Aprobado

Declaro la revisión de mi plan estratégico/operativo y doy inicio a la operación de mi plan.



Vidal Ochoa, Eduardo Cornelio
Titular/Responsable del Plan

INSPI - Instituto Nacional de Investigación en Salud Pública > Coordinación Zonal Quito

Objetivo 1. Incrementar la eficiencia y cobertura de la gestión de los Centros de Referencia Nacional MEDIANTE la transferencia de Técnicas especializadas, control de calidad de laboratorios a la REDNALAC y la suscripción de convenios internacionales de los institutos de Salud supranacionales designados por la OMS-OPS.

Indicador											Comportamiento		
1.1. Porcentaje de técnicas especializadas desconcentradas a la REDNALAC											Continuo		
Metas (Acumulado) 2015													
Ene	Feb	Mar	Abr	May	Jun	Jul	Ago	Sep	Oct	Nov	Dic		
						0.125	0.25	0.35	0.5	0.75	1		
1.2. Porcentaje de resultados de pruebas especializadas entregadas a tiempo											Continuo		
Metas (Acumulado) 2015													
Ene	Feb	Mar	Abr	May	Jun	Jul	Ago	Sep	Oct	Nov	Dic		
				0.9	0.9	0.9	0.9	0.9	0.9	0.9	0.9		
1.4. Número de controles de calidad realizado a la REDNALAC											Continuo		
Metas (Acumulado) 2015													
Ene	Feb	Mar	Abr	May	Jun	Jul	Ago	Sep	Oct	Nov	Dic		
				1	2	4	6	12	16	20	24		
1.5. Numero de nuevas técnicas con control de calidad en los Centros de Referencia Nacional											Continuo		
Metas (Acumulado) 2015													
Ene	Feb	Mar	Abr	May	Jun	Jul	Ago	Sep	Oct	Nov	Dic		
				3	6	9	12	16	20	23	27		

Objetivo 2. Incrementar la producción científica MEDIANTE la suscripción de convenios interinstitucionales, incorporación y participación de investigadores en redes científicas, locales, regionales, nacionales e internacionales.

Indicador											Comportamiento	
2.1. Porcentaje de investigaciones revisadas por la Unidad de I+D+I											Continuo	
Metas (Acumulado) 2015												
Ene-Jun					Jul-Dic							
0.7					0.7							
2.3. Número de publicaciones científicas											Continuo	
Metas (Acumulado) 2015												
Ene-Jun					Jul-Dic							
1					2							

Objetivo 3. Incrementar la eficacia en el proceso de Aseguramiento de calidad MEDIANTE un diagnóstico, planes de mejora, seguimiento, auditorias y evaluaciones de desempeño de los laboratorios del INSPI y la Red Nacional de Salud.

Indicador											Comportamiento		
3.1. Número de eventos a acreditarse con los manuales, procedimientos e instructivos											Continuo		
Metas (Acumulado) 2015													
Ene-Mar			Abr-Jun			Jul-Sep			Oct-Dic				
						2			4				
3.2. Número de controles de calidad realizados de los laboratorios de la Red Nacional de Salud											Continuo		
Metas (Acumulado) 2015													
Ene	Feb	Mar	Abr	May	Jun	Jul	Ago	Sep	Oct	Nov	Dic		
						2	4	6	9	13	16		

3.3. Porcentaje de avance del plan para el cumplimiento de los requisitos de la Norma 15189											Continuo	
Metas (Acumulado) 2015												
Ene	Feb	Mar	Abr	May	Jun	Jul	Ago	Sep	Oct	Nov	Dic	
						0.3	0.5	0.7	0.8	0.9	1	

Objetivo 4. Incrementar la efectividad en la provisión de servicios tecnológicos especializados solicitados por la Autoridad Sanitaria Nacional, entidades Científico técnicas y Académicas y el conocimiento científico de los investigadores del INSPI MEDIANTE la implementación y mantenimiento de plataformas científicas, generales, y especializadas que cumplan con parámetros de calidad nacionales e internacionales y transferencia del conocimiento.

Indicador											Comportamiento	
4.1. Porcentaje de servicios científicos prestados a la Autoridad Sanitaria Nacional, entidades científico-técnicas y académicas.											Continuo	
Metas (Acumulado) 2015												
Ene	Feb	Mar	Abr	May	Jun	Jul	Ago	Sep	Oct	Nov	Dic	
				0.8	0.8	0.85	0.85	0.85	0.9	0.9	0.95	
4.7. Porcentaje de muestras procesadas											Continuo	
Metas (Acumulado) 2015												
Ene	Feb	Mar	Abr	May	Jun	Jul	Ago	Sep	Oct	Nov	Dic	
				0.8	0.8	0.8	0.85	0.85	0.85	0.85	0.9	
4.8. Porcentaje de utilización de laboratorios de plataformas											Discreto	
Metas (Por Periodo) 2015												
Ene	Feb	Mar	Abr	May	Jun	Jul	Ago	Sep	Oct	Nov	Dic	
				0.8	0.8	0.8	0.8	0.8	0.8	0.8	0.8	
4.9. Porcentaje de servicios especializados prestados por la Plataforma de de Geomática, Epidemiología, Bioestadística, Bioinformática a la Autoridad Sanitaria Nacional, entidades científico-técnicas del INSPI y académicas nacionales.											Continuo	
Metas (Acumulado) 2015												
Ene	Feb	Mar	Abr	May	Jun	Jul	Ago	Sep	Oct	Nov	Dic	
0.8	0.8	0.8	0.85	0.85	0.85	0.85	0.9	0.9	0.9	0.85	0.95	

Objetivo 5. Incrementar la difusión de la gestión del INSPI MEDIANTE acciones puntuales en medios de comunicación masivos, redes sociales, eventos institucionales, free press.

Indicador											Comportamiento	
5.1. Porcentaje de medios de comunicación que cubren eventos.											Continuo	
Metas (Acumulado) 2015												
Ene-Jun						Jul-Dic						
0.8						0.8						
5.3. Cantidad de imágenes/artes que se realizan mensualmente para promover las actividades que realiza el INSPI de tipo publicidad.											Continuo	
Metas (Acumulado) 2015												
Ene	Feb	Mar	Abr	May	Jun	Jul	Ago	Sep	Oct	Nov	Dic	
					12	18	24	30	36	42	48	
5.5. Cantidad de eventos internos y externos a los que se les da cobertura y toma de fotos.											Continuo	
Metas (Acumulado) 2015												
Ene-Mar				Abr-Jun				Jul-Sep				Oct-Dic
				1				2				3

Objetivo 6. Incrementar la efectividad de los procesos Administrativo-Financieros MEDIANTE el fortalecimiento de los niveles de control interno, la implementación de un sistema de seguimiento en coordinación con las áreas involucradas de la ejecución presupuestaria.

Indicador											Comportamiento	
6.1. Porcentaje del inventario conciliado de los activos fijos											Discreto	
Metas (Por Periodo) 2015												
Ene-Jun						Jul-Dic						
1						1						

6.2. Porcentaje de requerimientos atendidos a tiempo de gestión documental											Continuo	
Metas (Acumulado) 2015												
Ene	Feb	Mar	Abr	May	Jun	Jul	Ago	Sep	Oct	Nov	Dic	
				0.75	0.75	0.8	0.85	0.85	0.9	0.9	0.9	

6.6. Porcentaje conciliado contablemente de bienes de existencias											Discreto	
Metas (Por Período) 2015												
Ene	Feb	Mar	Abr	May	Jun	Jul	Ago	Sep	Oct	Nov	Dic	
				1	1	1	1	1	1	1	1	

Objetivo 7. Incrementar el desempeño y el bienestar del talento humano MEDIANTE la implementación de actividades motivacionales, programas de prevención médicos , estudios de clima laboral , programas de promoción de la salud ocupacional. el mejoramiento del proceso de Reclutamiento, selección de personal y capacitaciones programadas

Indicador											Comportamiento	
7.1. Porcentaje de personal con nombramiento											Discreto	
Metas (Por Período) 2015												
Ene-Mar			Abr-Jun			Jul-Sep			Oct-Dic			
						0.12			0.2			
7.2. TH: Porcentaje de funcionarios capacitados											Discreto	
Metas (Por Período) 2015												
Ene-Mar			Abr-Jun			Jul-Sep			Oct-Dic			
			0.4			0.2			0.2			
7.3. Porcentaje de Funcionarios de la Coordinación Zonal que superan la calificación mínima											Discreto	
Metas (Por Período) 2015												
Ene - Dic												
0.94												

Objetivo 8. Incrementar la eficiencia operacional de Coordinación Zonal MEDIANTE el desarrollo e implementación de normativa, metodologías y herramientas de planificación y seguimiento de corto, mediano y largo plazo, la implementación de enlaces dedicados en todas las sedes del INSPI, la implementación de la Norma Técnica de Reestructuración de la Gestión Pública Institucional, aplicación de políticas articuladas a metodologías de mejora y a herramientas para la calidad de los servicios

Indicador											Comportamiento	
8.2. EFIC: Porcentaje de servicios mejorados incluidos en la carta de servicio institucional											Discreto	
Metas (Por Período) 2015												
Ene-Jun						Jul-Dic						
0.025						0.04						

Proyectos

No hay información capturada

Aprobado

Declaro la revisión de mi plan estratégico/operativo y doy inicio a la operación de mi plan.

 Sarmiento Aguas, David Fernando
 Titular/Responsable del Plan

INSPI - Instituto Nacional de Investigación en Salud Pública > Dirección Administrativa Financiera

Objetivo 1. Incrementar la efectividad de los procesos administrativos-financieros MEDIANTE el fortalecimiento de los niveles de control interno, la implementación de un sistema de seguimiento en coordinación con las áreas involucradas de la ejecución presupuestaria.

Indicador													Comportamiento	
1.4. Porcentaje del inventario conciliado de los activos fijos													Discreto	
Metas (Por Período) 2015 - Metas Sin Cerrar-														
Ene-Jun						Jul-Dic								
1						1								
1.6. Porcentaje de requerimientos atendidos a tiempo de gestión documental													Continuo	
Metas (Acumulado) 2015 - Metas Sin Cerrar-														
Ene	Feb	Mar	Abr	May	Jun	Jul	Ago	Sep	Oct	Nov	Dic			
1	1	1	1	1	1	1	1	1	1	1	1	1		
1.7. Porcentaje de procesos adjudicados en el portal de compras públicas													Continuo	
Metas (Acumulado) 2015 - Metas Sin Cerrar-														
Ene	Feb	Mar	Abr	May	Jun	Jul	Ago	Sep	Oct	Nov	Dic			
1	1	1	1	1	1	1	1	1	1	1	1	1		
1.9. Número de mantenimientos realizados													Continuo	
Metas (Acumulado) 2015 - Metas Sin Cerrar-														
Ene-Mar				Abr-Jun				Jul-Sep				Oct-Dic		
1				1				2				3		
1.18. Porcentaje de cumplimiento del PAC													Continuo	
Metas (Acumulado) 2015 - Metas Sin Cerrar-														
Ene	Feb	Mar	Abr	May	Jun	Jul	Ago	Sep	Oct	Nov	Dic			
8	16	24	32	40	48	56	64	72	80	88	100			
1.19. Porcentaje conciliado contablemente de bienes de existencias													Discreto	
Metas (Por Período) 2015 - Metas Sin Cerrar-														
Ene	Feb	Mar	Abr	May	Jun	Jul	Ago	Sep	Oct	Nov	Dic			
1	1	1	1	1	1	1	1	1	1	1	1	1		


Nota: 6 Indicadores con metas sin cerrar

Proyectos

Proyecto	Ppto. Planeado	Fase Actual	Fecha de Fin
I001 Gestión Administrativa	1,360,000.00	Planeación	31/12/2015
I002 Gestión de Compras Públicas	0.00	Ejecución	31/12/2015
I003 Gestión de Secretaría General	0.00	Anteproyecto	31/12/2015
I004 Gestión Financiera	0.00	Anteproyecto	31/12/2015

Aprobado

Declaro la revisión de mi plan estratégico/operativo y doy inicio a la operación de mi plan.



Macero Maldonado, María Leonor
Titular/Responsable del Plan

INSPI - Instituto Nacional de Investigación en Salud Pública > Dirección de Administración del Talento Humano

Objetivo 1. Incrementar el desempeño del talento humano MEDIANTE el mejoramiento del proceso de Reclutamiento y selección de personal y capacitaciones programadas

Indicador												Comportamiento	
1.1. Porcentaje de personal con nombramiento												Discreto	
Metas (Por Período) 2015													
Ene-Mar			Abr-Jun			Jul-Sep			Oct-Dic				
						0.2			0.3				
1.2. Porcentaje de cumplimiento de la inclusión de personas con capacidades especiales												Discreto	
Metas (Por Período) 2015													
Ene-Mar			Abr-Jun			Jul-Sep			Oct-Dic				
						0.2			0.3				
1.3. TH: Porcentaje de funcionarios capacitados												Discreto	
Metas (Por Período) 2015													
Ene-Mar			Abr-Jun			Jul-Sep			Oct-Dic				
0.4			0.2			0.2			0.2				
1.4. Porcentaje de funcionarios del INSPI que superan la calificación mínima												Discreto	
Metas (Por Período) 2015 - Metas Sin Cerrar - Ene - Dic													
0.94													
1.5. Índice de rotación de nivel operativo												Discreto	
Metas (Por Período) 2015													
Ene	Feb	Mar	Abr	May	Jun	Jul	Ago	Sep	Oct	Nov	Dic		
0.4	0.05	0.1	0.1	0.1	0.1	0.6	0.1	0.1	0.1	0.1	0.1	0.1	

Objetivo 3. Incrementar el bienestar laboral en el INSPI MEDIANTE implementación de actividades motivacionales, programas de prevención médicos, estudios de clima laboral, programas de promoción de la salud ocupacional.

Indicador												Comportamiento	
3.1. Índice de clima laboral institucional												Discreto	
Metas (Por Período) 2015													
Ene-Jun						Jul-Dic							
0.2						0.8							


Nota: 1 Indicadores con metas sin cerrar

Proyectos

Proyecto	Ppto. Planeado	Fase Actual	Fecha de Fin
I001 Reclutamiento, Selección y Contratación	5,273,258.20	Ejecución	31/12/2015
I002 Desarrollo Institucional	0.00	Anteproyecto	31/07/2015
I003 BIENESTAR LABORAL	0.00	Anteproyecto	31/12/2015

Aprobado

Declaro la revisión de mi plan estratégico/operativo y doy inicio a la operación de mi plan.



Chucuyán Moreira, Diana Alexandra
Titular/Responsable del Plan

INSPI - Instituto Nacional de Investigación en Salud Pública >Dirección de Asesoría Jurídica

Objetivo 1. Incrementar la eficiencia y la eficacia en el despacho de los procesos judiciales, procedimientos administrativos y asesoría MEDIANTE el desarrollo de programas de capacitación y actualización de conocimientos a partir de un diagnóstico, elaboración de hojas de rutas, categorización de los requerimientos y medición de tiempos de atención al requerimiento, mejorar la comunicación interna a partir de reuniones de directorio.


Indicador				Comportamiento
1.1. Porcentaje de las demandas atendidas en fase preparatoria de los procesos judiciales.				Continuo
Metas (Acumulado) 2015				
Ene-Mar	Abr-Jun	Jul-Sep	Oct-Dic	
0.3	0.5	0.55	0.6	
1.2. Tiempo promedio de respuesta en la atención de trámites jurídicos internos.				Continuo
Metas (Acumulado) 2015				
Ene-Mar	Abr-Jun	Jul-Sep	Oct-Dic	
5	10	15	20	

Proyectos

Proyecto	Ppto. Planeado	Fase Actual	Fecha de Fin
1001 Implementación del servicio de Información Jurídica, herramienta electrónica de consultoría	0.00	Planeación	31/12/2015

Aprobado

Declaro la revisión de mi plan estratégico/operativo y doy inicio a la operación de mi plan.


 Titular/Responsable del Plan

INSPI - Instituto Nacional de Investigación en Salud Pública > Dirección de Comunicación Social

Objetivo 1. Incrementar la difusión de la gestión del INSPI MEDIANTE acciones puntuales en medios de comunicación masivos, redes sociales, eventos institucionales, free press.

Indicador												Comportamiento	
1.1. Porcentaje de medios de comunicación que cubren eventos.												Continuo	
Metas (Acumulado) 2015													
Ene-Mar			Abr-Jun			Jul-Sep			Oct-Dic				
			0.6			0.6			0.6				
1.2. Cantidad de seguidores, fans e interacciones que tienen las cuentas de redes sociales.												Continuo	
Metas (Acumulado) 2015													
Ene-Mar			Abr-Jun			Jul-Sep			Oct-Dic				
22,000			32,000			42,000			52,000				
1.4. Cantidad de imágenes/artes que se realizan mensualmente para promover las actividades que realiza el INSPI de tipo publicidad.												Continuo	
Metas (Acumulado) 2015													
Ene	Feb	Mar	Abr	May	Jun	Jul	Ago	Sep	Oct	Nov	Dic		
			90	115	140	165	190	215	240	265	290		
1.5. Cantidad de solicitudes recibidas a la página web solicitando información sobre gestiones externas al INSPI												Discreto	
Metas (Por Período) 2015													
Ene	Feb	Mar	Abr	May	Jun	Jul	Ago	Sep	Oct	Nov	Dic		
			4	3	2	1	1	1	1	0	0		
1.6. Cantidad de eventos internos y externos a los que se les da cobertura y toma de fotos.												Continuo	
Metas (Acumulado) 2015													
Ene	Feb	Mar	Abr	May	Jun	Jul	Ago	Sep	Oct	Nov	Dic		
2	4	6	8	10	12	14	16	18	20	22	24		
1.7. Cantidad de reportajes gratuitos realizados sobre el INSPI y su gestión en proyectos de investigación y centros de referencia.												Continuo	
Metas (Acumulado) 2015													
Ene-Mar			Abr-Jun			Jul-Sep			Oct-Dic				
9			18			27			36				
1.9. Cantidad de boletines de prensa que se envían a los medios.												Continuo	
Metas (Acumulado) 2015													
Ene	Feb	Mar	Abr	May	Jun	Jul	Ago	Sep	Oct	Nov	Dic		
2	4	6	8	10	12	14	16	18	20	22	24		

Proyectos

Proyecto	Ppto. Planeado	Fase Actual	Fecha de Fin
I001 Fortalecimiento de la gestión de Comunicación Social	468,600.00	Ejecución	31/12/2015

Aprobado

Declaro la revisión de mi plan estratégico/operativo y doy inicio a la operación de mi plan.


 Benavides Daza, Jorge Israel
 Titular/Responsable del Plan

INSPI - Instituto Nacional de Investigación en Salud Pública > Dirección de Fomento y Transferencia de Conocimiento

Objetivo 1. Incrementar la difusión científica del INSPI mediante eventos científicos y publicaciones

Indicador												Comportamiento
1.1. Números de pasantías realizadas por el personal técnico												Continuo
Metas (Acumulado) 2015												
Ene	Feb	Mar	Abr	May	Jun	Jul	Ago	Sep	Oct	Nov	Dic	
0	0	0	1	3	6	9	12	15	16	17	17	
1.4. Número de cursos de formación científica técnica básica												Continuo
Metas (Acumulado) 2015												
Ene-Abr				May-Ago				Sep-Dic				
2				8				14				

Proyectos	Proyecto	Ppto. Planeado	Fase Actual	Fecha de Fin
1001	Fortalecimiento del Fomento de Conocimiento	116,200.00	Ejecución	31/12/2015
1002	Fortalecimiento de la Transferencia de Conocimiento	187,500.00	Ejecución	31/12/2015

Aprobado

Declaro la revisión de mi plan estratégico operativo y doy inicio a la operación de mi plan.



 Elias Ordoñez, Christian Enrique
 Titular/Responsable del Plan

INSPI - Instituto Nacional de Investigación en Salud Pública >Dirección General de Planificación y Gestión Estratégica

Objetivo 1. Incrementar la eficacia en la gestión de planificación, monitoreo y seguimiento institucional MEDIANTE el desarrollo e implementación de normativa, metodologías y herramientas de planificación y seguimiento de corto, mediano y largo plazo.

Indicador												Comportamiento
1.1. EFIC: Porcentaje de presupuesto asignado a proyectos de Innovación y desarrollo (I + D)												Discreto
Metas (Por Periodo) 2015												
Ene-Jun						Jul-Dic						
0.025						0.04						
1.2. Porcentaje de proyectos de inversión en riesgo												Discreto
Metas (Por Periodo) 2015												
Ene	Feb	Mar	Abr	May	Jun	Jul	Ago	Sep	Oct	Nov	Dic	
0	0	0	0	0	0.15	0.15	0.15	0.15	0.15	0.15	0.15	0.15
1.6. Porcentaje ejecución presupuestaria - Gasto Corriente												Continuo
Metas (Acumulado) 2015												
Ene	Feb	Mar	Abr	May	Jun	Jul	Ago	Sep	Oct	Nov	Dic	
0.8333	0.1666	0.2499	0.3333	0.4166	0.4998	0.5831	0.6664	0.7497	0.833	0.9163	1	
1.7. Porcentaje ejecución presupuestaria - Inversion												Continuo
Metas (Acumulado) 2015												
Ene	Feb	Mar	Abr	May	Jun	Jul	Ago	Sep	Oct	Nov	Dic	
0.8333	0.1666	0.2499	0.3333	0.4166	0.4999	0.5833	0.6666	0.7499	0.8333	0.9166	1	
1.8. Porcentaje de planes operativos supervisados												Discreto
Metas (Por Periodo) 2015												
Ene-Feb		Mar-Abr		May-Jun		Jul-Ago		Sep-Oct		Nov-Dic		
				1		1		1		1		

Objetivo 2. Incrementar la eficiencia en el portafolio de servicios tecnológicos MEDIANTE la implementación de soluciones tecnológicas integrales.

Indicador												Comportamiento
2.1. Porcentaje de disponibilidad de servicios informáticos												Discreto
Metas (Por Periodo) 2015												
Ene	Feb	Mar	Abr	May	Jun	Jul	Ago	Sep	Oct	Nov	Dic	
0.96	0.96	0.96	0.96	0.96	0.96	0.96	0.96	0.96	0.96	0.96	0.96	0.96

Objetivo 3. Incrementar la eficiencia en la gestión por procesos institucionales MEDIANTE la implementación de políticas articuladas a metodologías de mejora y herramientas para calidad de los servicios del INSPI.

Indicador												Comportamiento
3.1. EFIC: Porcentaje de procesos sustantivos mejorados												Continuo
Metas (Acumulado) 2015												
Ene-Mar			Abr-Jun			Jul-Sep			Oct-Dic			
0.0147			0.0294			0.0441			0.0588			
3.3. EFIC: Porcentaje de servicios mejorados incluidos en la carta de servicio institucional												Discreto
Metas (Por Periodo) 2015												
Ene-Jun						Jul-Dic						
0.0625						0.125						

Objetivo 4. Incrementar la implementación de la gestión del cambio de cultura organizacional en el INSPI MEDIANTE planes de comunicación, capacitación, metodologías, políticas, y proyectos para la gestión de cambio.

Indicador	Comportamiento			
4.1. EFIC: Porcentaje de acciones emprendidas por el Comité de Ética Institucional	Continuo			
Metas (Acumulado) 2015				
Ene-Mar	Abr-Jun	Jul-Sep	Oct-Dic	
0.75	0.8	0.85	0.9	
4.2. Número de capacitaciones en gestión del cambio organizacional	Continuo			
Metas (Acumulado) 2015				
Ene-Jun		Jul-Dic		
5		11		
4.3. Porcentaje de satisfacción del clima laboral en el INSPI	Continuo			
Metas (Acumulado) 2015				
Ene-Abr		May-Ago	Sep-Dic	
		0.5	0.8	
4.4. Porcentaje de avance del proyecto de código de ética	Continuo			
Metas (Acumulado) 2015				
Ene-Jun		Jul-Dic		
0.5		1		

Objetivo 5. Incrementar la gestión por resultados de los planes estratégicos y operativos en el INSPI MEDIANTE monitoreo al cumplimiento de planes, capacitación y asesoría permanente, implementación de herramientas a nivel nacional y estrategias de empoderamiento.

Indicador	Comportamiento											
5.1. Porcentaje de indicadores actualizados a tiempo	Discreto											
Metas (Por Período) 2015												
Ene	Feb	Mar	Abr	May	Jun	Jul	Ago	Sep	Oct	Nov	Dic	
					1	1	1	1	1	1	1	
5.2. Promedio del cumplimiento GPR	Discreto											
Metas (Por Período) 2015												
Ene	Feb	Mar	Abr	May	Jun	Jul	Ago	Sep	Oct	Nov	Dic	
					100	100	100	100	100	100	100	
5.3. Número de comités de gestión ejecutados	Discreto											
Metas (Por Período) 2015												
Ene	Feb	Mar	Abr	May	Jun	Jul	Ago	Sep	Oct	Nov	Dic	
					1	1	1	1	1	1	1	

Proyectos

Proyecto	Ppto. Planeado	Fase Actual	Fecha de Fin
I001 Planificación e Inversión	30,000.00	Ejecución	31/12/2015
I002 Seguimiento de planes, programas y proyectos	0.00	Ejecución	31/12/2015
I003 Cambio de Cultura Organizacional	1,845.00	Ejecución	31/12/2015
I004 Servicios, Procesos y Calidad	0.00	Anteproyecto	31/12/2015
I005 Gestión Tecnologías de la Información y Comunicación	0.00	Planeación	31/12/2015
K001 FORTALECIMIENTO TECNOLÓGICO Y DE INFRAESTRUCTURA EN EL INSTITUTO NACIONAL DE INVESTIGACIÓN EN SALUD PÚBLICA INSPI	0.00	Anteproyecto	31/12/2017

Aprobado

Declaro la revisión de mi plan estratégico/operativo y doy inicio a la operación de mi plan.



Robalino Peñaherrera, Jorge Andres
Titular/Responsable del Plan

INSPI - Instituto Nacional de Investigación en Salud Pública >Dirección Técnica de Aseguramiento de Calidad de Resultados

Objetivo 1. Incrementar la eficacia en el proceso de aseguramiento de calidad MEDIANTE un diagnóstico, planes de mejoras, seguimineto, auditorias y evaluaciones de desempeño de los laboratorios del INSPI y de la Red nacional de Salud.

Indicador											Comportamiento	
1.2. Porcentaje de avance del plan para el cumplimiento de los requisitos de la Norma 15189											Continuo	
Metas (Acumulado) 2015												
Ene	Feb	Mar	Abr	May	Jun	Jul	Ago	Sep	Oct	Nov	Dic	
						0.3	0.5	0.7	0.8	0.9	1	
1.3. Numero de controles de calidad realizados de los laboratorios de la Red Nacional de Salud											Continuo	
Metas (Acumulado) 2015												
Ene	Feb	Mar	Abr	May	Jun	Jul	Ago	Sep	Oct	Nov	Dic	
						2	4	6	9	13	16	
1.4. Numero de eventos a acreditarse que cumplen con los manuales, procedimientos e instructivos											Continuo	
Metas (Acumulado) 2015												
Ene-Mar			Abr-Jun			Jul-Sep			Oct-Dic			
						2			4			

Proyectos

Proyecto	Ppto. Planeado	Fase Actual	Fecha de Fin
1001 Fortalecer los estándares de calidad de los Laboratorios de Vigilancia Epidemiológica basado en la Norma 15189	94,000.00	Planeación	31/12/2015

Aprobado

Declaro la revisión de mi plan estratégico/operativo y doy inicio a la operación de mi plan.

Mori Lucero, Tania Jacqueline de Fatima
Titular/Responsable del Plan

El plan se firma, con el compromiso de que reformulará el plan de calidad, por parte de la nueva autoridad.



EDGAR ESPINOZA.

INSPI - Instituto Nacional de Investigación en Salud Pública > Dirección Técnica de Investigación, Desarrollo e Innovación

Objetivo 1. Incrementar la producción científica MEDIANTE la suscripción de convenios interinstitucionales, incorporación y participación de investigadores en redes científicas locales, regionales, nacionales e internacionales

Indicador											Comportamiento		
1.1. Porcentaje de investigaciones aceptadas por Dirección de I+D+I											Continuo		
Metas (Acumulado) 2015													
Ene-Jun						Jul-Dic							
0.2						0.2							
1.2. Numero de Convenios suscritos											Continuo		
Metas (Acumulado) 2015													
Ene	Feb	Mar	Abr	May	Jun	Jul	Ago	Sep	Oct	Nov	Dic		
1	2	4	8	10	12	14	16	20	25	28	30		
1.3. Numero de publicaciones científicas											Continuo		
Metas (Acumulado) 2015													
Ene-Jun						Jul-Dic							
25						35							
1.4. Porcentaje de ejecución presupuestaria en proyectos de Investigación asignados por la SENESCYT											Continuo		
Metas (Acumulado) 2015													
Ene	Feb	Mar	Abr	May	Jun	Jul	Ago	Sep	Oct	Nov	Dic		
8.33	8.33	8.33	8.33	8.33	8.33	8.33	8.33	8.33	8.33	8.33	8.33		

Proyectos

Proyecto	Ppto. Planeado	Fase Actual	Fecha de Fin
I001 Investigación Desarrollo e Innovación	0.00	Ejecución	31/12/2015
I002 SISTEMA NACIONAL DE VIGILANCIA Y ALERTA TEMPRANA PARA EL CONTROL DE VECTORES DE MALARIA Y LEISHMANIASIS (SATVEC-FASE 1)	0.00	Anteproyecto	31/12/2015
K001 Epidemiología molecular del virus de inmunodeficiencia humana en el Ecuador PIC-13-INSPI-ESPOL004	0.00	Anteproyecto	31/12/2015
K002 Investigación de la diversidad genética y respuesta antiviral in vitro del virus de influenza en el Ecuador	0.00	Anteproyecto	31/12/2015
K003 Investigación de la diversidad genética y respuesta antiviral in vitro del virus de la rabia y otros virus emergentes presentes en quirópteros del Ecuador.	0.00	Anteproyecto	31/12/2015
K004 Investigación la diversidad genética del Dengue y actividad in vitro de sus unidades subgenómicas para el control epidemiológico del virus en el Ecuador.	0.00	Anteproyecto	31/12/2015
K005 EPIDEMIOLOGÍA MOLECULAR DE VIRUS DE PAPILOMA HUMANO EN EL LITORAL ECUATORIANO	0.00	Ejecución	31/12/2015
K007 SISTEMA NACIONAL DE VIGILANCIA Y ALERTA TEMPRANA PARA EL CONTROL DEL VECTOR DE DENGUE Y FIEBRE AMARILLA (SATVEC-FASE 1)	0.00	Ejecución	31/12/2015
K008 ESTUDIAR Y ESTABLECER CICLOS BIOLÓGICOS NATURALES Y EXPERIMENTALES DE LAS PARASITOSIS DESATENDIDAS EN EL ECUADOR	0.00	Ejecución	30/07/2016
K009 IMPLEMENTAR Y ESTANDARIZAR ENSAYOS DE PRUEBAS INMUNOLÓGICAS PARA EL DIAGNÓSTICO TEMPRANO DE LAS PARASITOSIS DESATENDIDAS EN EL ECUADOR	0.00	Ejecución	30/07/2016
K010 ESTANDARIZACIÓN E IMPLEMENTACIÓN DE PRUEBAS MOLECULARES PARA EL DIAGNÓSTICO Y PROFILAXIS TEMPRANA DE LAS PARASITOSIS DESATENDIDAS EN EL ECUADOR	0.00	Ejecución	01/07/2016
K011 Determinar la prevalencia general de las parasitosis desatendidas en Ecuador Protozoarios y Helmintos	0.00	Anteproyecto	31/12/2015

K012 RESISTENCIA ANTIPARASITARIA Y PERSPECTIVAS DEL USO DE EXTRACTOS DE PLANTAS NATIVAS EN ENSAYOS PRECLÍNICOS	0.00	Ejecución	31/12/2015
K013 SISTEMA NACIONAL DE VIGILANCIA Y ALERTA TEMPRANA PARA EL CONTROL DE LOS INSECTOS VECTORES DE LA MALARIA Y LEISHMANIASIS (FASE 1)	0.00	Ejecución	31/12/2015

Aprobado

Declaro la revisión de mi plan estratégico/operativo y doy inicio a la operación de mi plan.



Gavilanes Herrera, Angely Lissette
Titular/Responsable del Plan

INSPI - Instituto Nacional de Investigación en Salud Pública > Dirección Técnica de Laboratorio de Vigilancia Epidemiológica y Referencia Nacional

Objetivo 1. Incrementar la eficiencia y cobertura de la gestión de los Centros de Referencia Nacional MEDIANTE la transferencia de Técnicas Especializadas, control de calidad de laboratorios a la REDNALAC y la suscripción de Convenios Internacionales de los Institutos de Salud supranacionales designados por OMS-OPS.

Indicador												Comportamiento
1.1. Porcentaje de técnicas especializadas desconcentradas a la REDNALAC												Continuo
Metas (Acumulado) 2015												
Ene	Feb	Mar	Abr	May	Jun	Jul	Ago	Sep	Oct	Nov	Dic	
						0.125	0.25	0.35	0.5	0.75	1	
1.2. Porcentaje de resultados de pruebas especializadas entregadas a tiempo												Continuo
Metas (Acumulado) 2015												
Ene	Feb	Mar	Abr	May	Jun	Jul	Ago	Sep	Oct	Nov	Dic	
0.9	0.9	0.9	0.9	0.9	0.9	0.9	0.9	0.9	0.9	0.9	0.9	0.9
1.3. Número de nuevas técnicas implementadas con Control de Calidad en los Centros de Referencia Nacional												Continuo
Metas (Acumulado) 2015												
Ene	Feb	Mar	Abr	May	Jun	Jul	Ago	Sep	Oct	Nov	Dic	
	3	6	9	12	16	20	23	27	31	35	38	
1.4. Número de controles de calidad realizado a la REDNALAC												Continuo
Metas (Acumulado) 2015												
Ene	Feb	Mar	Abr	May	Jun	Jul	Ago	Sep	Oct	Nov	Dic	
				3	7	11	16	21	25	31	37	
1.5. Porcentaje de utilización de los Centros de Referencia Nacional												Discreto
Metas (Por Período) 2015												
Ene	Feb	Mar	Abr	May	Jun	Jul	Ago	Sep	Oct	Nov	Dic	
0.75	0.8	0.8	0.75	0.8	0.8	0.8	0.8	0.8	0.8	0.8	0.75	

Proyectos

Proyecto	Ppto. Planeado	Fase Actual	Fecha de Fin
I001 Fortalecimiento de laboratorios de Vigilancia Epidemiológica y Referencia Nacional	4,598,069.92	Ejecución	31/12/2015
I002 Fortalecimiento del Centro de Referencia Nacional de Virus exantemáticos y causantes de diarrea	0.00	Ejecución	31/12/2015
I003 Fortalecimiento del Centro de referencia nacional de retrovirus, hepatitis y otros virus de transmisión sexual	0.00	Ejecución	31/12/2015
I004 Fortalecimiento del Centro de referencia nacional de dengue y otros virus transmitidos por vectores	0.00	Ejecución	31/12/2015
I005 Fortalecimiento del Centro de referencia nacional de influenza y otros virus respiratorios	0.00	Ejecución	31/12/2015
I006 Fortalecimiento del Centro de referencia nacional de Bacteriología	0.00	Ejecución	31/12/2015
I007 Fortalecimiento del Centro de referencia nacional de Micobacterias	0.00	Ejecución	31/12/2015
I008 Fortalecimiento del Centro de referencia nacional de parasitología	0.00	Ejecución	31/12/2015
I009 Fortalecimiento del Centro de Referencia Nacional de Micología	0.00	Ejecución	31/12/2015
I010 Fortalecimiento del Centro de referencia nacional de bioquímica clínica y analítica	0.00	Ejecución	31/12/2015
I011 Fortalecimiento del Centro de Referencia Nacional de Toxicología	0.00	Ejecución	31/12/2015
I012 Fortalecimiento del Centro de Referencia Nacional de Inmunohematología	0.00	Ejecución	31/12/2015
I013 Fortalecimiento del Centro de referencia nacional de medios de cultivo	0.00	Ejecución	31/12/2015
I014 Fortalecimiento del Centro de Referencia Nacional de vectores	0.00	Ejecución	31/12/2015
I015 Fortalecimiento del Centro de Referencia Nacional de Zoonosis	0.00	Ejecución	31/12/2015
I016 Fortalecimiento del Centro de Referencia Antimicrobiana	0.00	Ejecución	31/12/2015

Aprobado

Declaro la revisión de mi plan estratégico/operativo y doy inicio a la operación de mi plan.



Franco Sotomayor, Greta Verónica
Titular/Responsable del Plan

INSPI - Instituto Nacional de Investigación en Salud Pública > Dirección Técnica de Plataformas Compartidas

Objetivo 1. Incrementar la efectividad en la provisión de servicios tecnológicos especializados solicitados por la Autoridad Sanitaria Nacional, entidades científico-técnicas y académicas y, el conocimiento científico de los investigadores del INSPI MEDIANTE la implementación y mantenimiento de plataformas científicas generales y especializadas que cumplan parámetros de calidad nacionales e internacionales y, la transferencia del conocimiento.

Indicador	Comportamiento											
1.1. Porcentaje de servicios científicos prestados a la Autoridad Sanitaria Nacional, entidades científico-técnicas y académicas.	Continuo											
Metas (Acumulado) 2015												
Ene	Feb	Mar	Abr	May	Jun	Jul	Ago	Sep	Oct	Nov	Dic	
0.8	0.8	0.8	0.8	0.8	0.8	0.85	0.85	0.85	0.9	0.9	0.95	
1.2. Porcentaje de servicios generales prestados por la Plataforma de Recepción de Muestras a los Centros Nacionales de Referencia del INSPI	Continuo											
Metas (Acumulado) 2015												
Ene	Feb	Mar	Abr	May	Jun	Jul	Ago	Sep	Oct	Nov	Dic	
0.8	0.8	0.8	0.8	0.85	0.85	0.85	0.85	0.85	0.9	0.9	0.9	
1.3. Porcentaje de servicios generales prestados por la Plataforma de Anatomía Patológica a la Autoridad Sanitaria Nacional	Continuo											
Metas (Acumulado) 2015												
Ene	Feb	Mar	Abr	May	Jun	Jul	Ago	Sep	Oct	Nov	Dic	
0.8	0.8	0.8	0.8	0.85	0.85	0.85	0.85	0.9	0.9	0.9	0.9	
1.4. Porcentaje de servicios generales prestados por la Plataforma de Bioterios a los Centros Nacionales de Referencia del INSPI, entidades científico-técnicas y académicas.	Continuo											
Metas (Acumulado) 2015												
Ene	Feb	Mar	Abr	May	Jun	Jul	Ago	Sep	Oct	Nov	Dic	
0.8	0.8	0.8	0.8	0.85	0.85	0.85	0.85	0.9	0.9	0.9	0.9	
1.5. Porcentaje de servicios generales prestados por la Plataforma de Esterilización a los Centros Nacionales de Referencia del INSPI.	Continuo											
Metas (Acumulado) 2015												
Ene	Feb	Mar	Abr	May	Jun	Jul	Ago	Sep	Oct	Nov	Dic	
0.8	0.8	0.8	0.8	0.8	0.8	0.8	0.8	0.85	0.85	0.85	0.9	
1.6. Porcentaje de servicios especializados prestados por la Plataforma de Microscopía Electrónica y Confocal a las entidades científico-técnicas del INSPI y académicas nacionales.	Continuo											
Metas (Acumulado) 2015												
Ene	Feb	Mar	Abr	May	Jun	Jul	Ago	Sep	Oct	Nov	Dic	
0.8	0.8	0.8	0.85	0.85	0.9	0.9	0.9	0.95	0.95	0.98	0.98	
1.7. Porcentaje de muestras procesadas	Continuo											
Metas (Acumulado) 2015												
Ene	Feb	Mar	Abr	May	Jun	Jul	Ago	Sep	Oct	Nov	Dic	
0.8	0.8	0.8	0.85	0.85	0.85	0.9	0.9	0.9	0.9	0.91	0.92	
1.8. Porcentaje de utilización de laboratorios de plataformas	Discreto											
Metas (Por Período) 2015												
Ene	Feb	Mar	Abr	May	Jun	Jul	Ago	Sep	Oct	Nov	Dic	
0.8	0.8	0.8	0.8	0.85	0.85	0.85	0.87	0.87	0.9	0.9	0.9	
1.9. Porcentaje de servicios especializados prestados por la Plataforma de Geomática, Epidemiología, Bioestadística, Bioinformática a la Autoridad Sanitaria Nacional, entidades científico-técnicas del INSPI y académicas nacionales.	Continuo											
Metas (Acumulado) 2015												
Ene	Feb	Mar	Abr	May	Jun	Jul	Ago	Sep	Oct	Nov	Dic	
0.8	0.8	0.8	0.85	0.85	0.9	0.9	0.9	0.95	0.95	0.95	0.98	

Proyectos

Proyecto	Ppto. Planeado	Fase Actual	Fecha de Fin
I001 Fortalecimiento de las capacidades científico tecnológicas de las investigaciones de INSPI mediante la implementación de Plataformas Científicas Compartidas de Geomática, Epidemiología, Bioestadística, Bioinformática.	80,000.00	Planeación	31/12/2015
I002 Fortalecimiento de las capacidades científico tecnológicas de las investigaciones de INSPI mediante la implementación de Plataformas Científicas Compartidas de Microscopía Electrónica	860,000.00	Planeación	31/12/2015
I003 Fortalecimiento de las capacidades científico tecnológicas de las investigaciones de INSPI mediante la implementación de Plataformas Científicas Compartidas de Recepción de Muestras	45,500.00	Planeación	31/12/2015
I004 Fortalecimiento de las capacidades científico tecnológicas de las investigaciones de INSPI mediante la implementación de Plataformas Científicas Compartidas de Esterilización	26,000.00	Planeación	31/12/2015
I005 Fortalecimiento de las capacidades científico tecnológicas de las investigaciones de INSPI mediante la implementación de Plataformas Científicas Compartidas de Anatomía Patológica	225,000.00	Planeación	31/12/2015
I006 Fortalecimiento de las capacidades científico tecnológicas de las investigaciones de INSPI mediante la implementación de Plataformas Científicas Compartidas de Bioterios	371,500.00	Planeación	31/12/2015
I007 Fortalecimiento de las capacidades científico tecnológicas de las investigaciones de INSPI mediante la implementación de Plataformas Científicas Compartidas de Genómica	780,000.00	Planeación	31/12/2015
I008 Fortalecimiento de las capacidades científico tecnológicas de las investigaciones de INSPI mediante la implementación de Plataformas Científicas Compartidas de Proteómica	818,220.00	Planeación	31/12/2015

Aprobado

Declaro la revisión de mi plan estratégico/operativo y doy inicio a la operación de mi plan.



Morey, Gabriel
Titular/Responsable del Plan

